

鸣谢:

本报告由西安市场 (18717337777) 提供本地区调研信息和部分数据, 部分唐山地区数据由王丕屹 (13361026159) 提供支持, 部分北京地区数据由孙柳 (13701363504) 提供支持

宏观: 财政部: 前10月国企营收同比增长15.4%, 有色钢铁等增幅较大; 互金整治办发文要求立即停批网络小贷牌照; 三季度中国境外地产投资同比下降超5成; 前三季度能源大省工业利润暴涨, 山西同比增长540倍; 天津新推31个PPP项目吸引社会资本, 涉交通环保等六领域; 住建部等三部门: 坚持调控目标不动摇, 防范化解房地产风险; 北京将密集供应共有产权房, 一年内或超4万套。

行业: 发改委: 中国煤炭去产能任务或将提前完成, 今年年底, 全国煤矿数量将从2015年的1.08万处进一步减少到7000处左右。我国煤炭去产能任务有望在2018年基本完成, 或有可能提前完成; 陕西省钢铁焦化化工行业, 采暖季实施部分错峰生产。

钢材: 周三螺纹钢期货主力合约价格震荡反弹, rb1805合约成交活跃, 尾盘增仓收于3817。现货方面, 天津地区大螺主流报价4080-4100元/吨; 上海地区主流报价在4270-4290元/吨, 盘面贴水595; 热卷方面, 上海5.5-11.75*1500*C规格热轧板卷主流价格4120元/吨; 天津5.5-11.75*1500*C规格热轧板卷主流价格4130元/吨。坯料方面, 唐山地区钢坯价格涨20至3850元/吨。当前全国高炉开工率降至历史新低, 整体消费情况良好, 推动库存去化加速, 目前已降至历史较低水平, 供需整体处于偏紧状态, 各地现货价格不同程度反弹, 主力合约贴水率仍较高, 短线或延续震荡偏强走势。(仅供参考)

铁矿: 周三铁矿主力合约价格小幅波动, I1805合约成交放量, 尾盘大幅增仓收于498。现货方面, 目前迁安66%干基含税现金出厂655-665元/吨; 枣庄65%干基含税出厂610元/吨; 莱芜64%干基不含税承兑出厂555元/吨。进口矿方面, 山东港口pb粉主流价格480元/吨左右。从基本面来看, 贸易矿铁矿占比持续新高, 钢厂库存维持低位运行, 短期关注补库情况, 目前主力合约移至5月, 关注485-520运行区间。(仅供参考)

焦煤焦炭: JM1801合约增仓15590手收于1299.5元/吨; J1801合约减仓3274手收于1993.5元/吨。现货方面, 河北某大型焦企焦炭价格于11月23日起喊涨100协商, 准一级焦汽运发至唐山涨后执行1760-1770A到厂; 山西长治地区部分二级焦炭上调50元/吨, 现二级焦A13, S0.7, CSR58报价1500-1550, 出厂含税价。河北、山西地区焦炭价格上调, 焦企焦炭库存企稳, 但钢厂正式进入为期4个月限产, 钢厂普遍接受调价有待观望。(仅供参考)

螺纹								热卷							
期货								期货							
	今日	昨日	涨跌						今日	昨日	涨跌				
RB1801	3955	3926	29.00						HC1801	4045	4017	28.00			
RB1805	3817	3763	54.00						HC1805	3899	3863	36.00			
RB1810	3621	3583	38.00						HC1810	3742	3713	29.00			
RB01-RB05	138	163	-25.00						HC01-HC05	146	154	-8.00			
RB05-RB10	196	180	16.00						HC05-HC10	157	150	7.00			
RB10-RB01	N/A	N/A							HC10-HC01	N/A	N/A				
01合约螺纹盘面利润	1119.38	1146.31	-26.94						01合约热卷盘面利润	1009.38	1037.31	-27.94			
05合约螺纹盘面利润	886.69	899.88	-13.19						05合约热卷盘面利润	768.69	799.88	-31.19			
10合约螺纹盘面利润	720.06	738.31	-18.25						10合约热卷盘面利润	641.06	668.31	-27.25			
HC01-RB01	90	91	-1.00												
HC05-RB05	82	100	-18.00												
HC10-RB10	121	130	-9.00												
现货								现货							
	今日	昨日	涨跌	折仓单	01基差	05基差	10基差		今日	昨日	涨跌	折仓单	01基差	05基差	10基差
上海中天	4290	4260	30.00	4423	468	606	802	天津热卷	4130	4120	10.00	4220	175	321	478
北京新兴	4040	4030	10.00	4255	300	438	634	乐从热卷	4240	4240	0.00	4240	195	341	498
南京西城	4470	4420	50.00	4608	653	791	987	上海热卷	4120	4100	20.00	4120	75	221	378
山东石横	4410	4360	50.00	4546	591	729	925	最便宜交割品				4120	75	221	378
唐山唐钢	4120	4080	40.00	4337	382	520	716	天津冷轧	4690	4640	50.00				
最便宜交割品				4255	300	438	634	乐从冷轧	4920	4890	30.00				
上海港螺纹出口FOB	550	550	0.00					上海冷轧	4810	4810	0.00				
唐山钢坯	3850	3830	20.00					上海港热卷出口	573	573	0.00				
华东废钢	1700	1700	0.00					唐山带钢	4160	4160	0.00				
现货地区价差								现货地区价差							
	今日	昨日	涨跌						今日	昨日	涨跌				
上海螺纹-北京螺纹	220	200	20.00					上海热卷-天津热卷	-10	-20	10.00				
上海螺纹-济南螺纹	-170	-110	-60.00					上海热卷-乐从热卷	-120	-140	20.00				
上海螺纹-广州螺纹	-370	-360	-10.00					北京热卷-北京螺纹	-34.95	-34.64	-0.31				
上海螺纹-杭州螺纹	-50	-30	-20.00					上海热卷-上海螺纹	-302.68	-291.75	-10.93				
唐山螺纹-唐山钢坯	270	250	20.00					上海冷轧-上海热卷	690	710	-20.00				
上海线材-上海螺纹	270	290	-20.00					乐从冷轧-乐从热卷	680	650	30.00				
上海盘螺-上海螺纹	290	290	0.00					天津冷轧-天津热卷	560	520	40.00				
螺纹出口-国内价差	-342.12	-306.86	-35.26					热卷出口-国内价差	-117.11	-92.16	-24.95				
现货利润								现货利润							
	今日	昨日	涨跌						今日	昨日	涨跌				
调坯轧材利润	50	30	20.00					天津热卷利润	1144.73	1141.81	2.92				
华东螺纹利润	1318.55	1300.25	18.30					华东热卷利润	1045.05	1035.29	9.76				
唐山螺纹利润	1221.66	1218.74	2.92												
山东螺纹利润	1539.29	1472.23	67.07												
唐山钢坯利润	1458.84	1445.42	13.42												
华东电炉利润	919.60	889.60	30.00												
螺纹								热卷							
基本面数据								基本面数据							
	本次	上次	涨跌						本次	上次	涨跌				
库存								库存							
螺纹社会	361.7	399.66	-37.96					热卷社会	201.8	204.64	-2.84				
螺纹钢厂	190.26	219.7	-29.44					热卷钢厂	82.52	87.78	-5.26				
螺纹周产量	306.84	305.89	0.95					热卷周产量	309.29	322.74	-13.45				
	昨日	前日	涨跌					冷轧社会	108.2754	109.1078	-0.83				
Mysteel建材日成交	215585	231117	-15532					冷轧钢厂	43.98	46.59	-2.61				
								冷轧周产量	80.6	81.9	-1.30				

图1: 螺纹01-05跨期价差

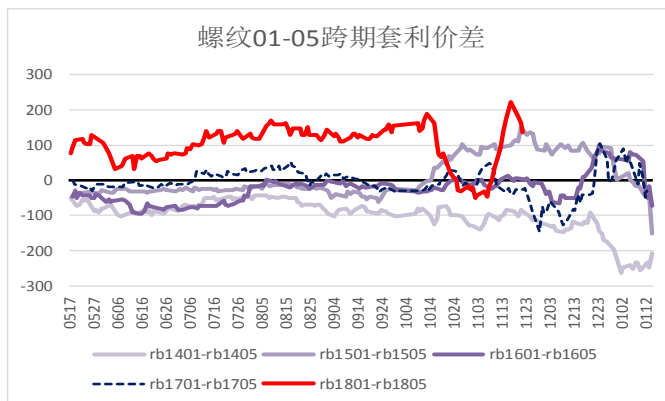
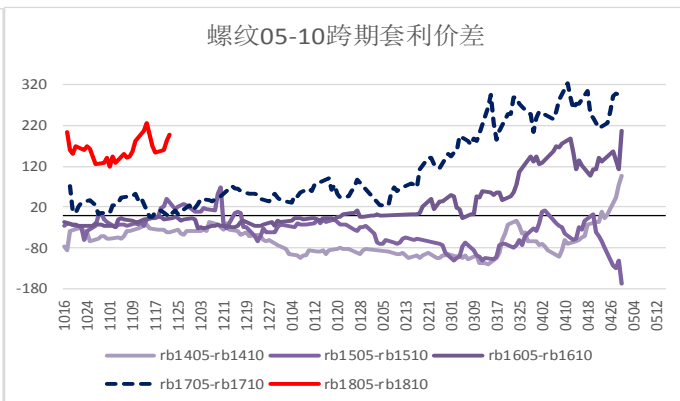


图2: 螺纹05-10跨期价差



数据来源: 银河期货、wind 资讯

图3: 热卷01-05跨期价差

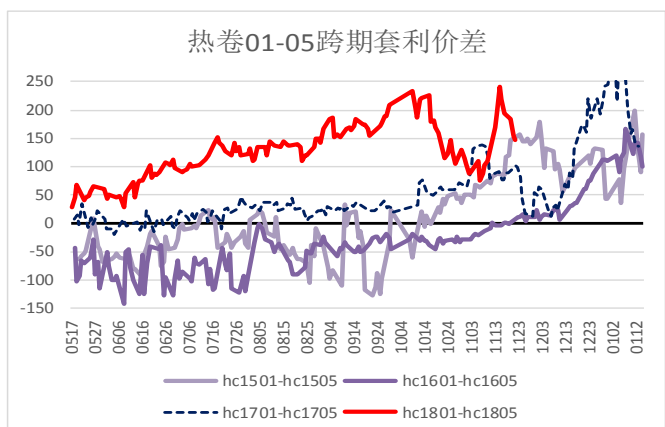
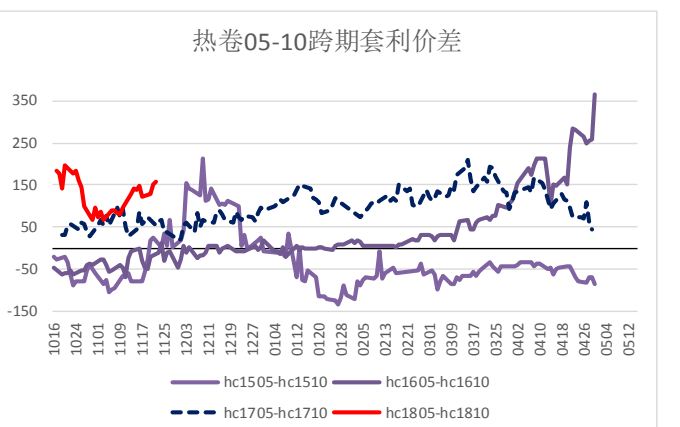


图4: 热卷05-10跨期价差



数据来源: 银河期货、wind 资讯

图5: 螺纹01合约期现基差

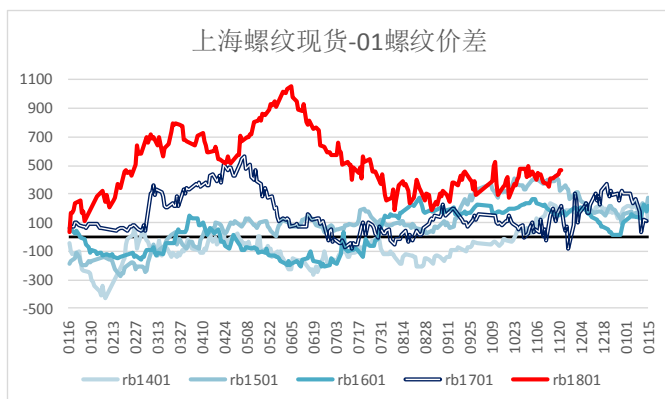
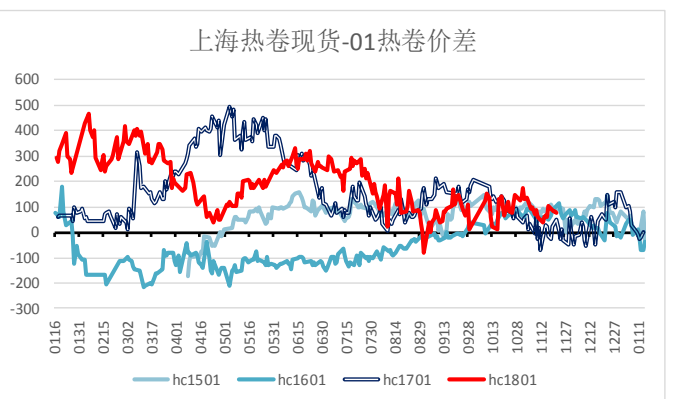
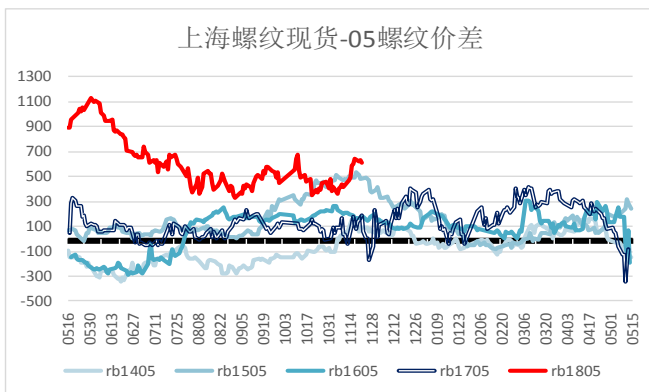


图6: 热卷01合约期现基差



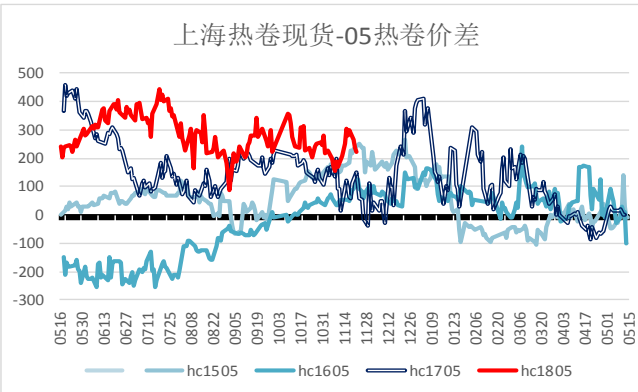
数据来源: 银河期货、wind 资讯

图7: 螺纹05合约期现基差



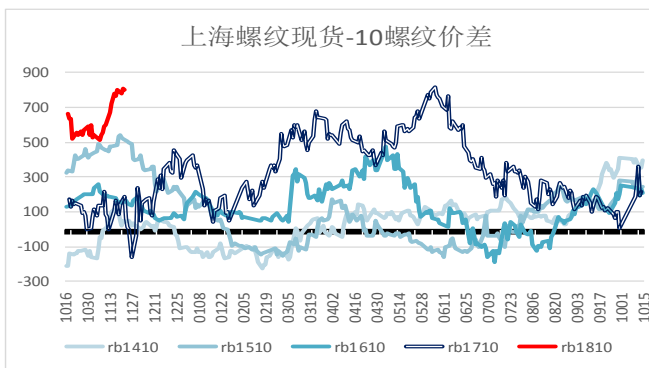
数据来源: 银河期货、wind 资讯

图8: 热卷05合约期现基差



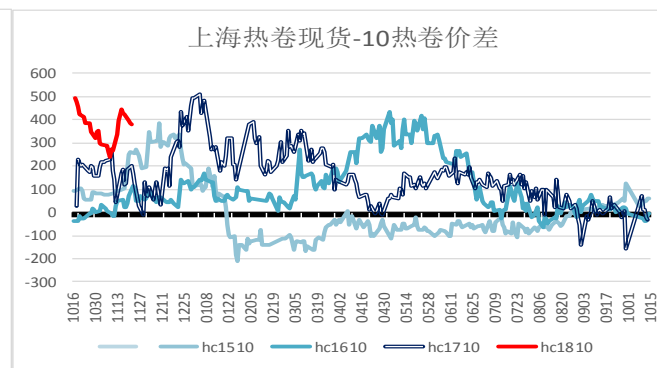
数据来源: 银河期货、wind 资讯

图9: 螺纹10合约期现基差



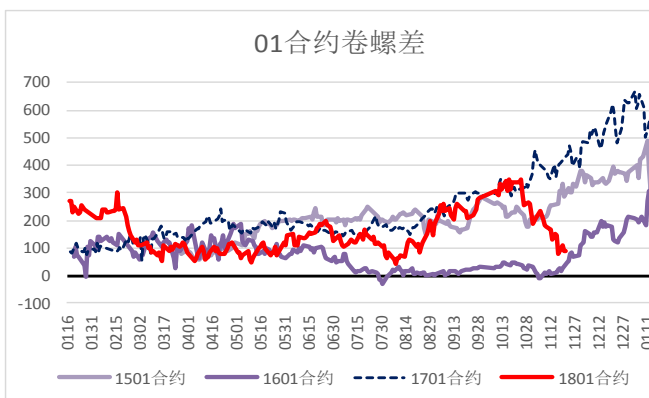
数据来源: 银河期货、wind 资讯

图10: 热卷10合约期现基差



数据来源: 银河期货、wind 资讯

图11: 01合约卷螺差



数据来源: 银河期货、wind 资讯

图12: 05合约卷螺差

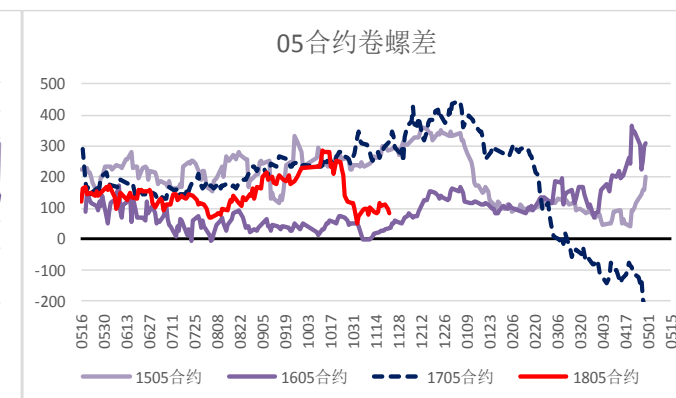


图13: 10合约卷螺差

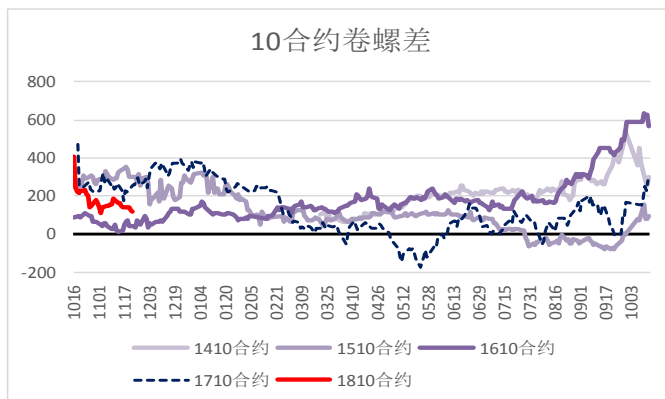
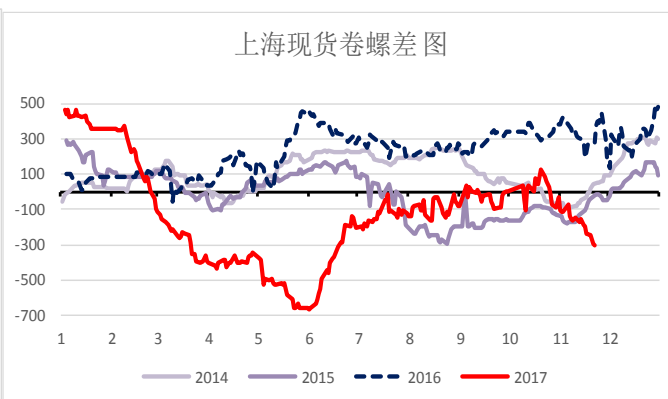


图14: 现货卷螺差



数据来源: 银河期货、wind 资讯、Mysteel

图15: 唐山螺纹现金利润

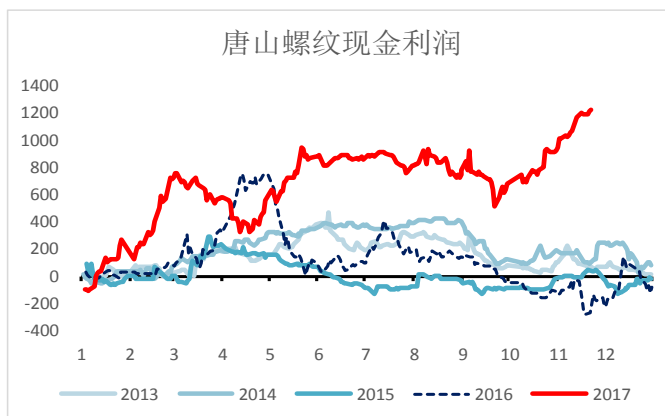
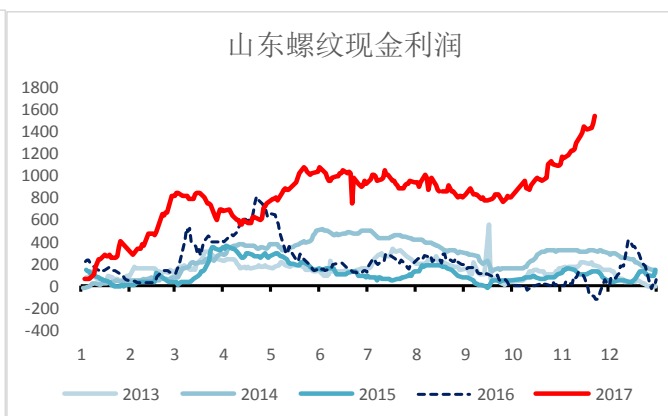


图16: 山东螺纹现货利润



数据来源: 银河期货、Mysteel

图17: 华东螺纹现金利润

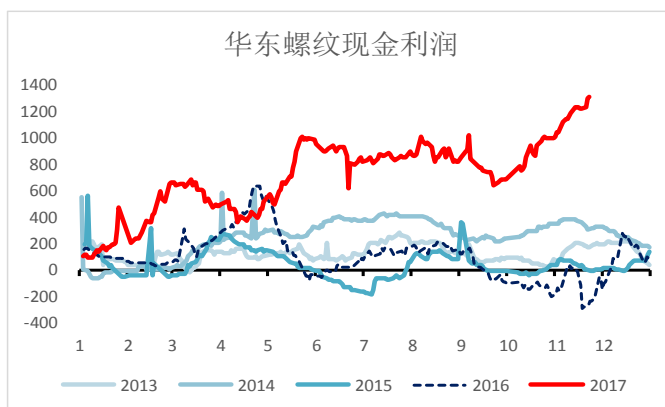
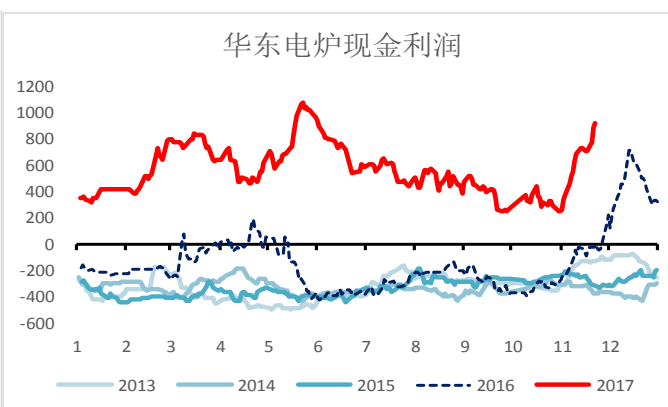


图18: 华东电炉现金利润



数据来源: 银河期货、Mysteel

图19: 天津热卷现金利润

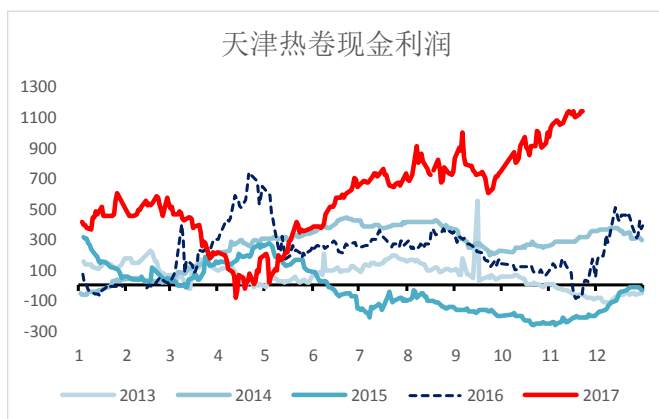
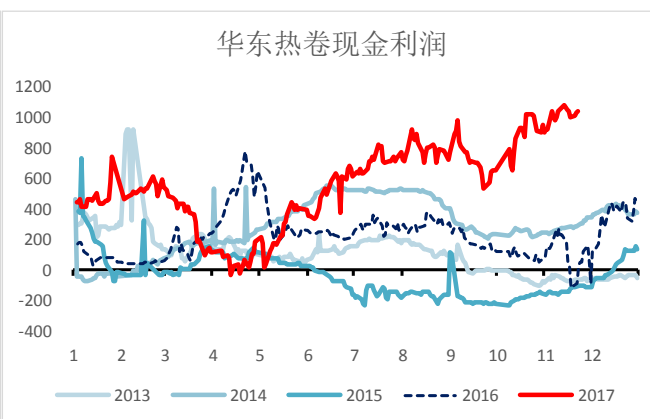
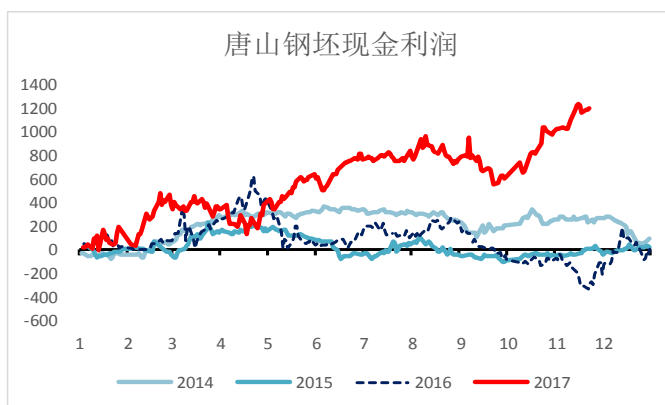


图20: 华东热卷现金利润



数据来源: 银河期货、Mysteel

图21: 唐山钢坯现金利润



数据来源: 银河期货、Mysteel

图22: 01螺纹盘面利润

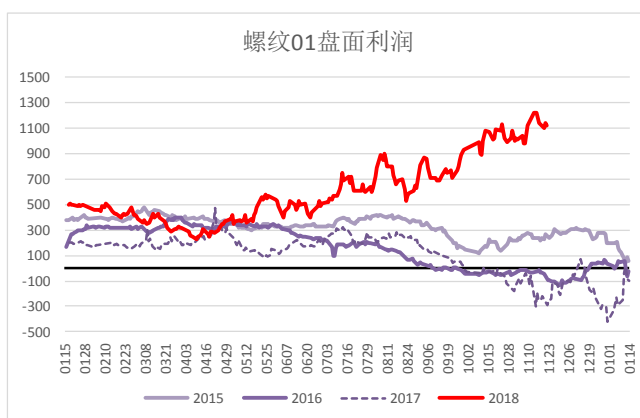
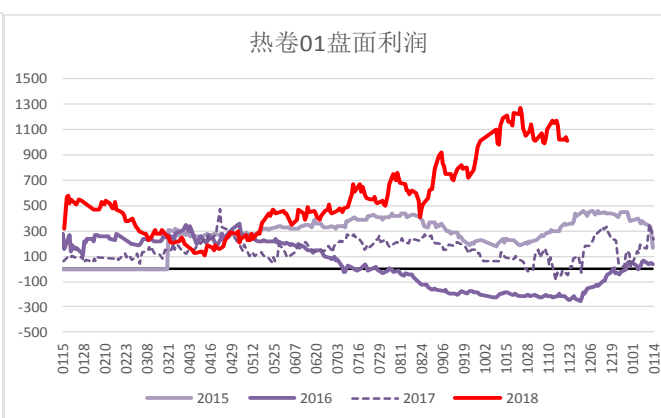


图23: 01热卷盘面利润



数据来源: 银河期货、Mysteel

图24：05螺纹盘面利润

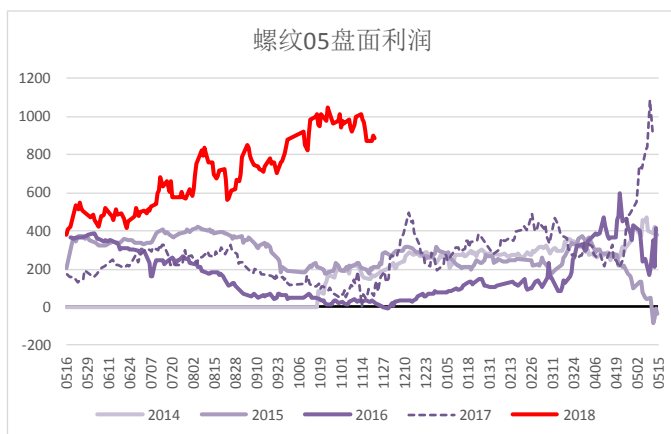
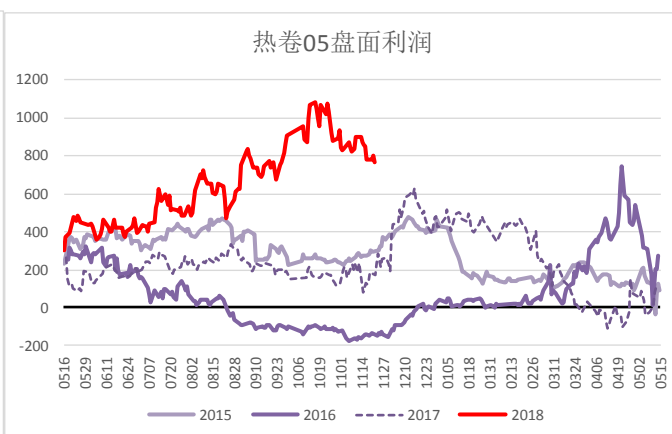


图25：05热卷盘面利润



数据来源：银河期货、Mysteel

图26：10螺纹盘面利润

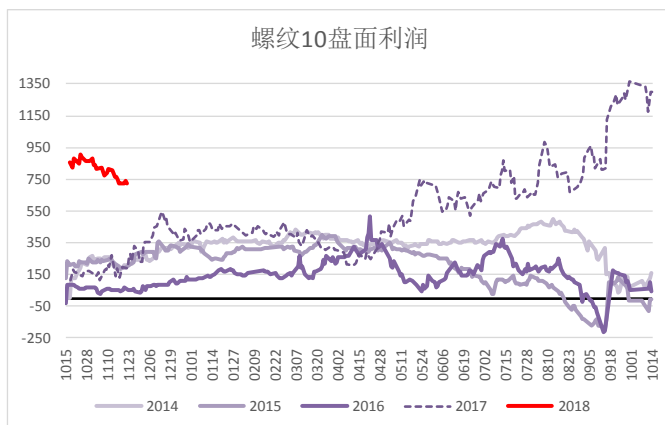
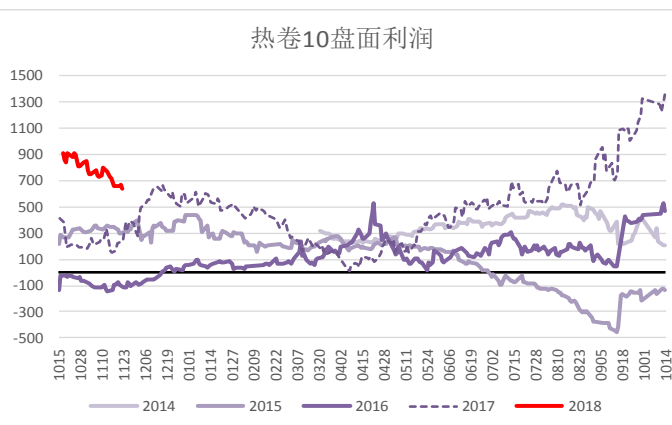


图27：10热卷盘面利润



数据来源：银河期货、Mysteel

图28：现货螺纹上海北京价差

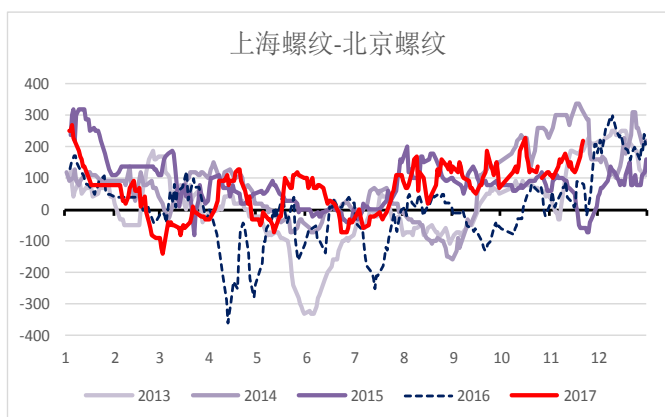
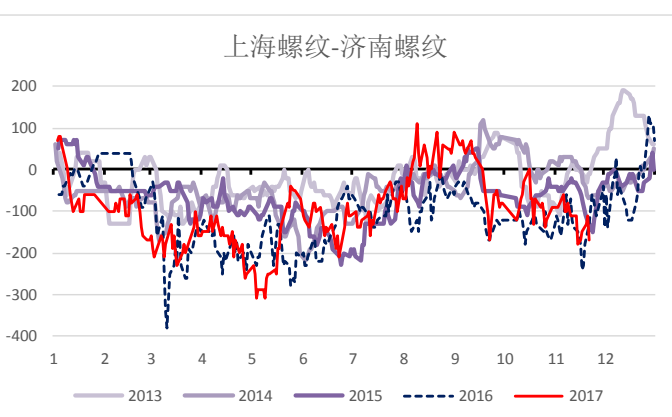


图29：现货螺纹上海济南价差



数据来源：银河期货、Mysteel

图30: 现货螺纹上海广州价差

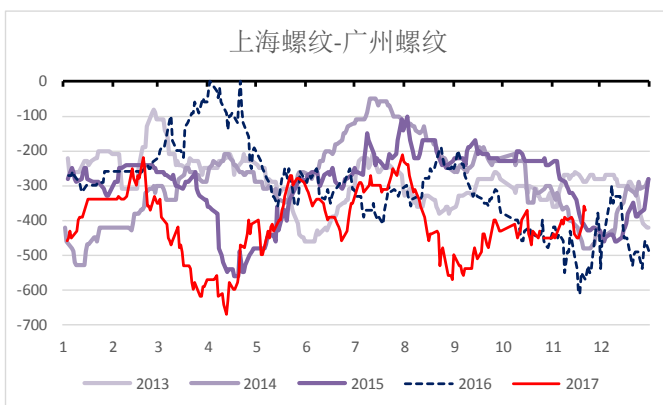
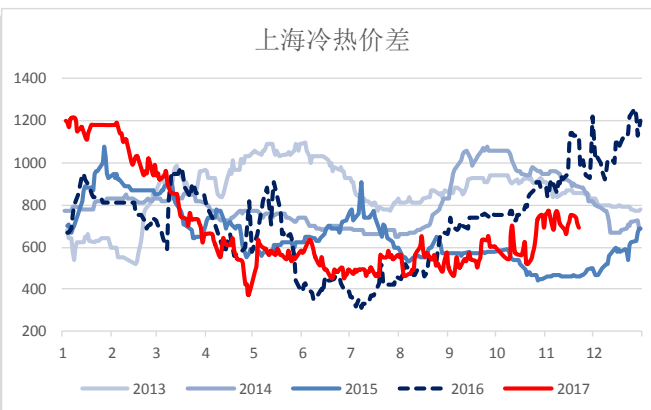


图31: 上海冷轧-热轧价差



数据来源: 银河期货、Mysteel

图32: 乐从冷轧-热轧价差

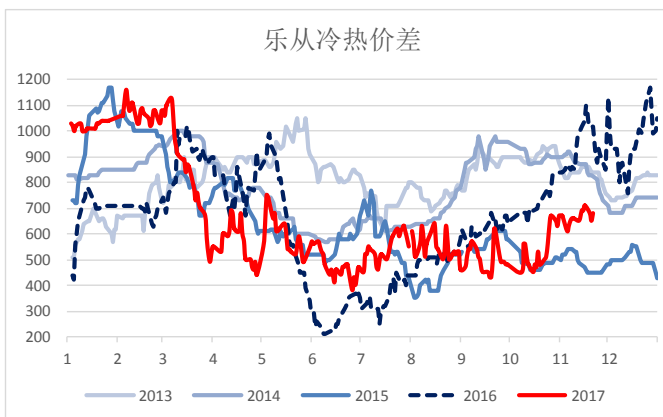
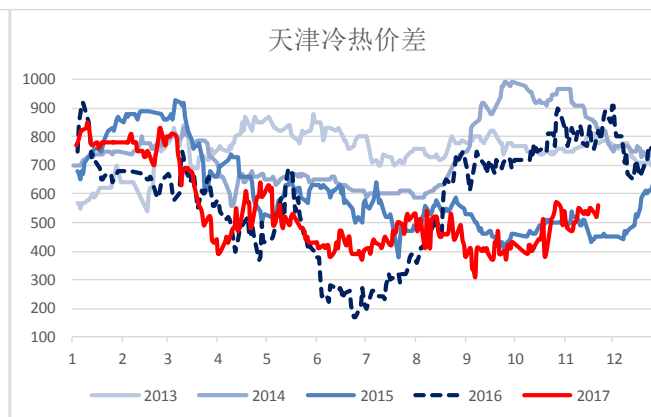


图33: 天津冷轧-热轧价差



数据来源: 银河期货、Mysteel

图34: Mysteel螺纹周产量

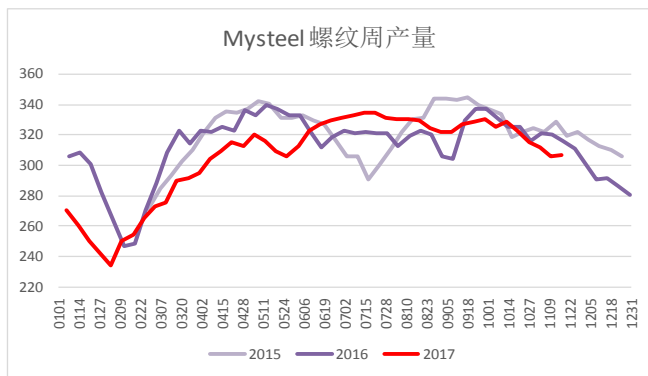
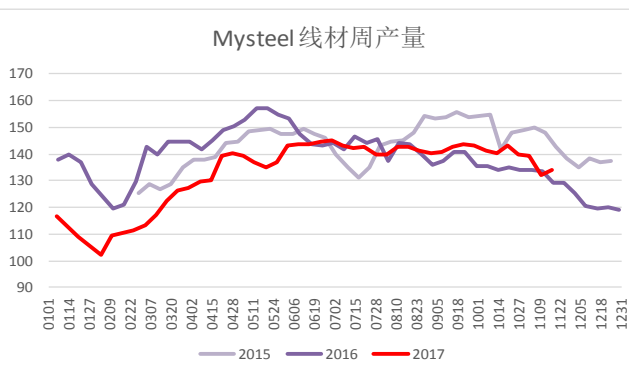


图35: Mysteel线材周产量



数据来源: 银河期货、Mysteel

图36: Mysteel热卷周产量

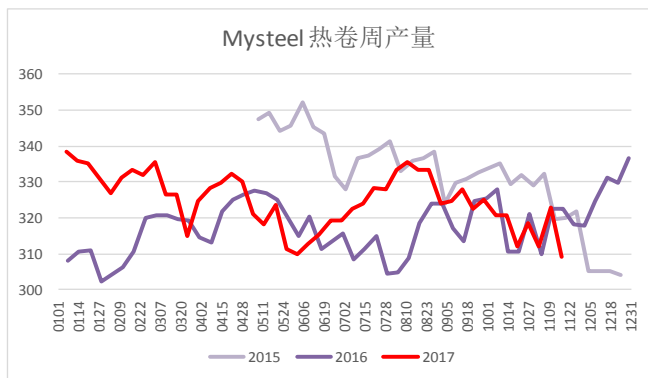
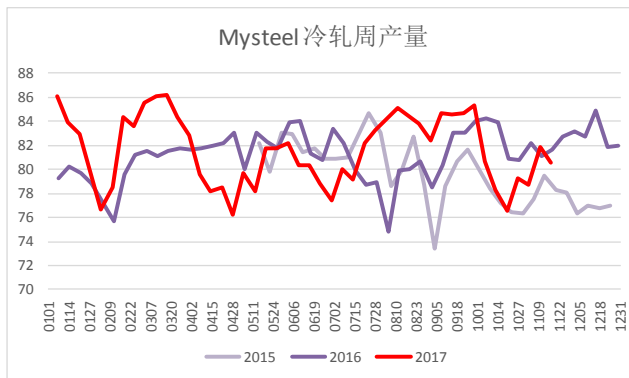


图37: Mysteel冷轧周产量



数据来源: 银河期货、Mysteel

图38: Mysteel中板周产量

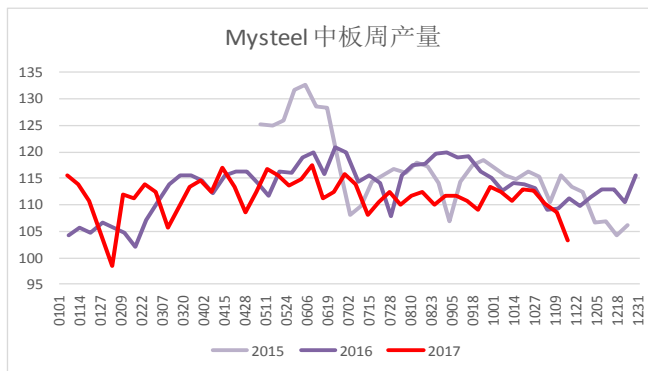
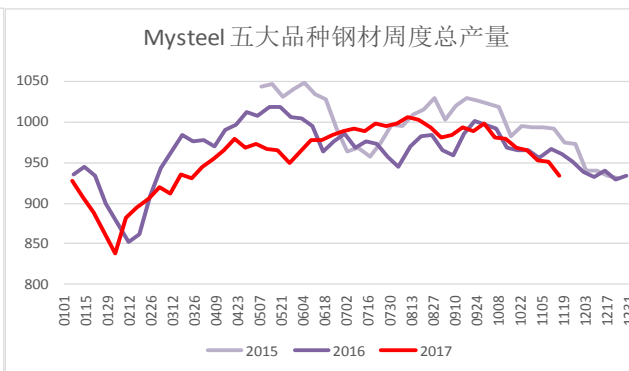


图39: Mysteel五大品种钢材周度总产量



数据来源: 银河期货、Mysteel

图40: Mysteel周度螺纹厂库

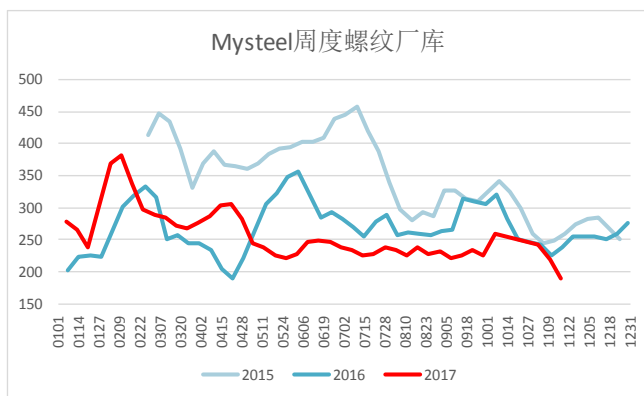
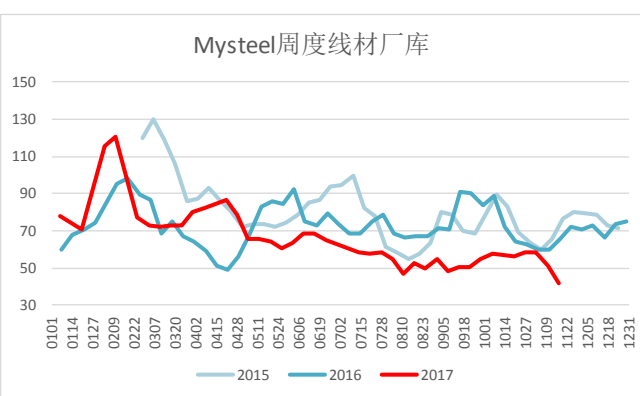


图41: Mysteel周度线材厂库



数据来源: 银河期货、Mysteel

图42: Mysteel周度热卷厂库

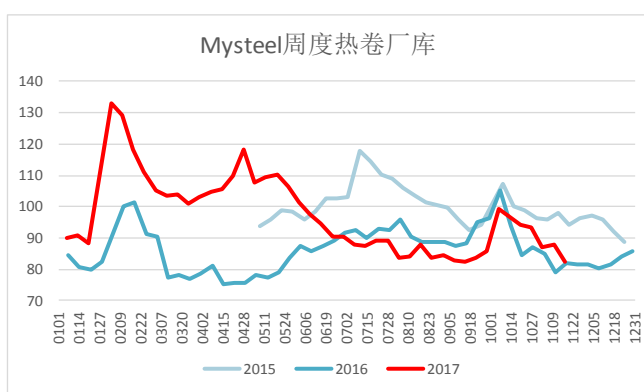
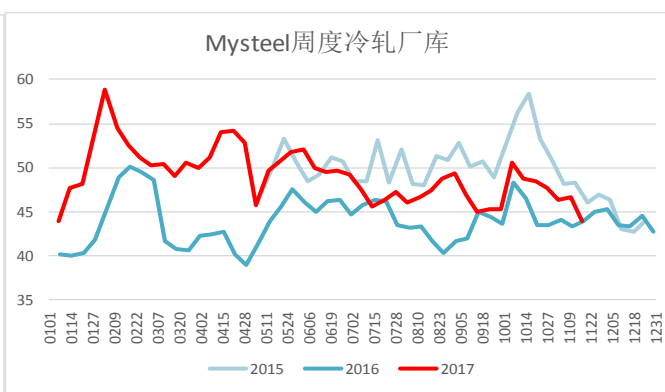


图43: Mysteel周度冷轧厂库



数据来源: 银河期货、Mysteel

图44: Mysteel周度中板厂库

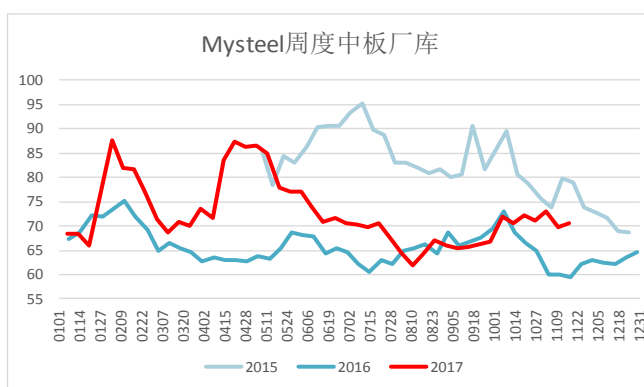
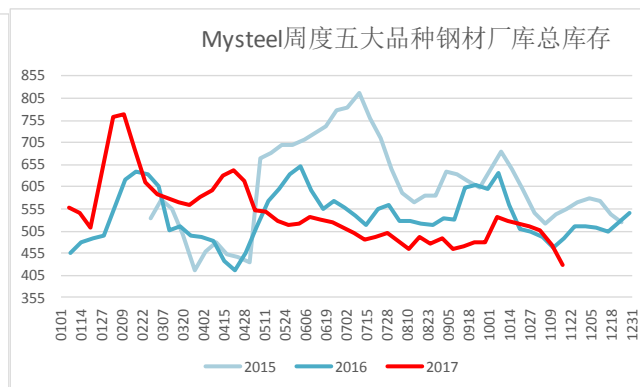


图45: Mysteel周度五大品种钢材厂库总库存



数据来源: 银河期货、Mysteel

图46: Mysteel螺纹社会库存

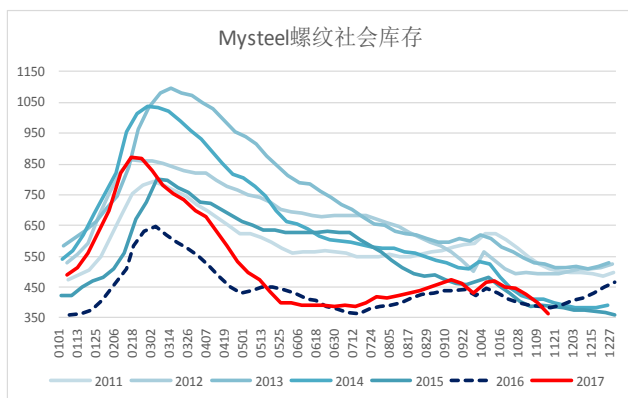
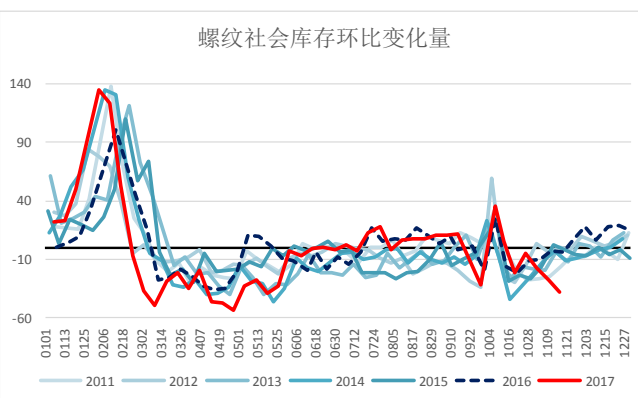


图47: 螺纹社库环比变化量



数据来源: 银河期货、Mysteel

图48: Mysteel线材社会库存

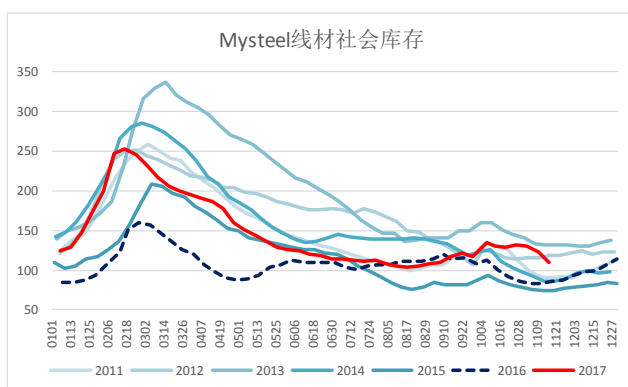
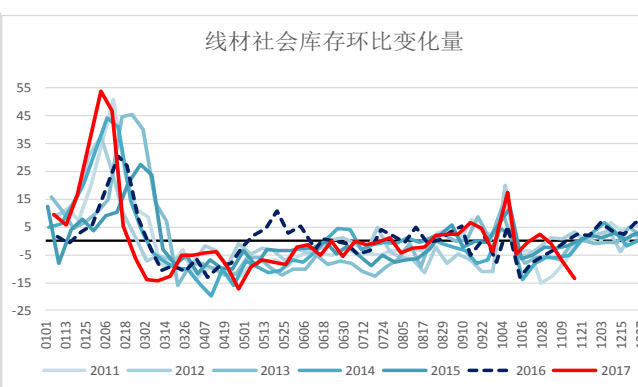


图49: 线材社会库存环比变化量



数据来源: 银河期货、Mysteel

图50: Mysteel热卷社会库存

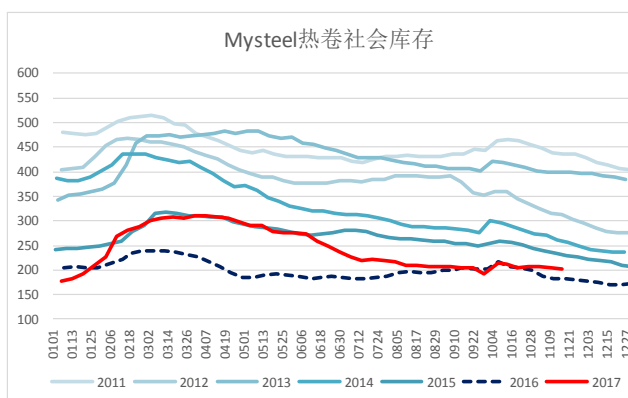
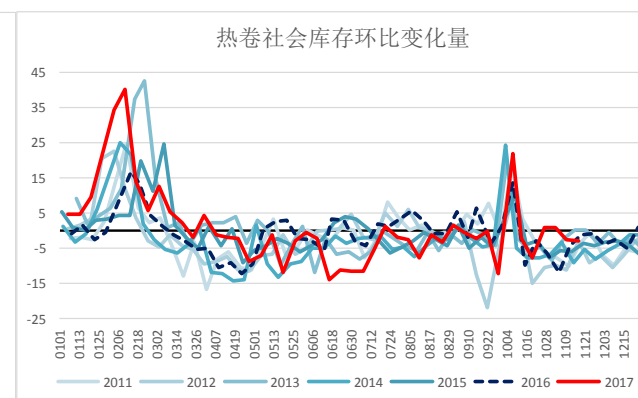


图51: 热卷社会库存环比变化量



数据来源: 银河期货、Mysteel

图52: Mysteel冷轧社会库存

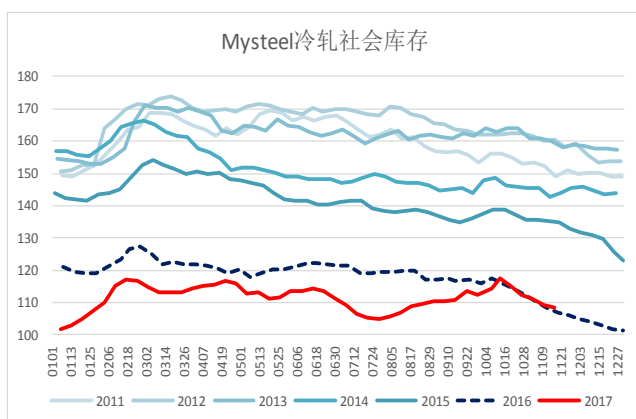
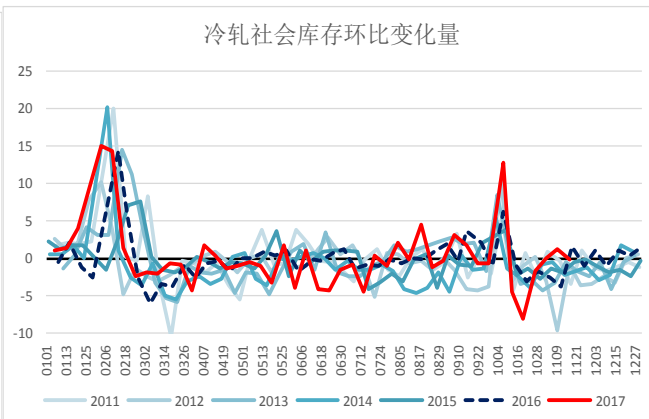


图53: 冷轧社会库存环比变化量



数据来源: 银河期货、Mysteel

图54: Mysteel中厚板社会库存

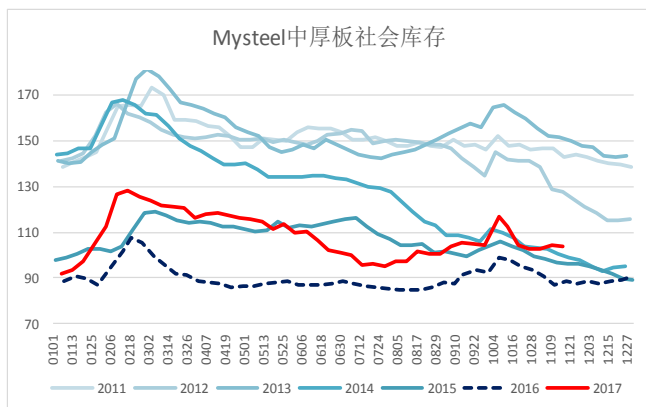
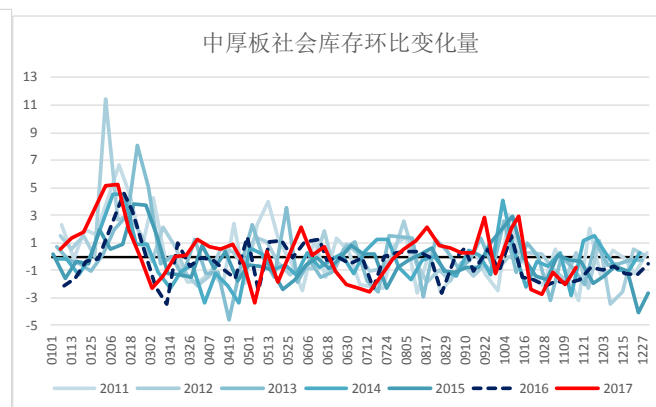


图55: 中厚板社会库存环比变化量



数据来源: 银河期货、Mysteel

图56: Mysteel五大品种钢材社会库存

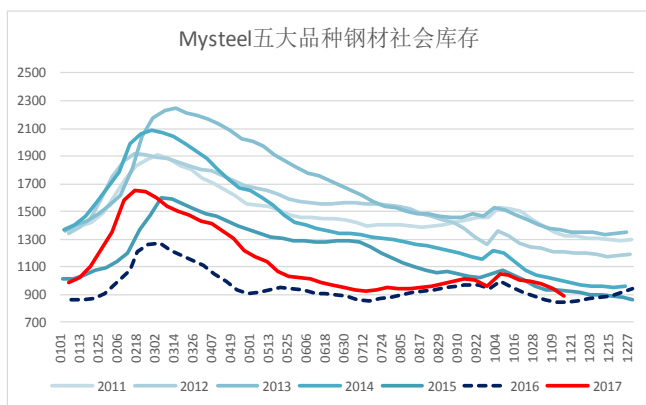
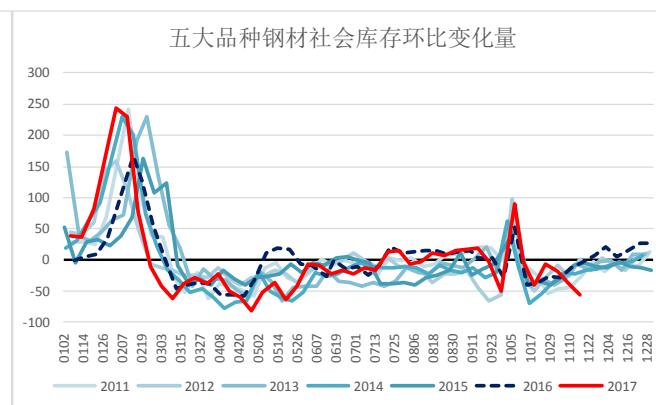


图57: 五大品种钢材社会库存环比变化量



数据来源: 银河期货、Mysteel

图1: 铁矿01-05跨期套利

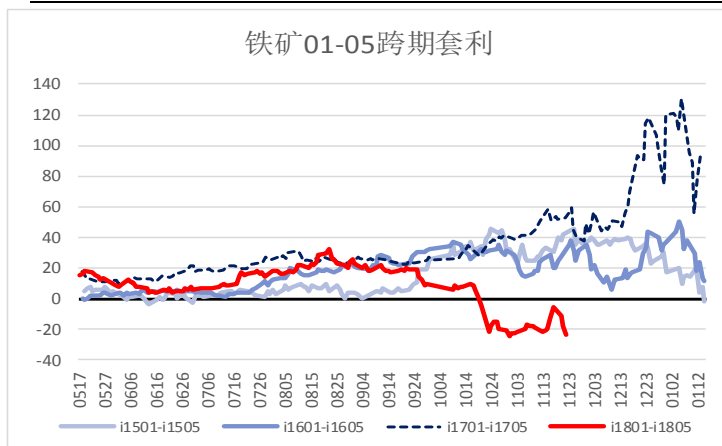
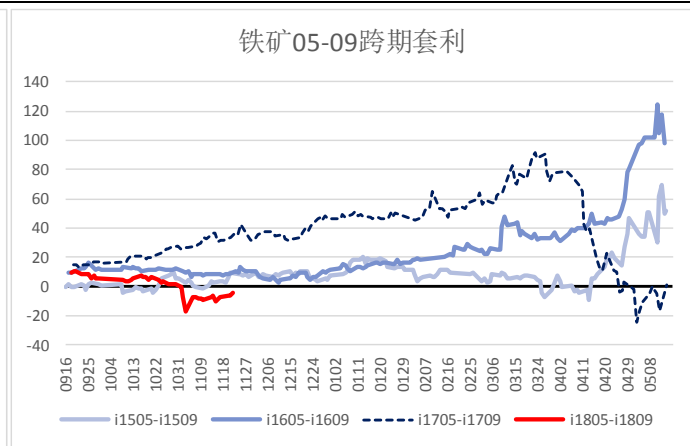


图2: 铁矿05-09跨期套利



数据来源: 银河期货、wind 资讯

图3: 01合约螺矿比

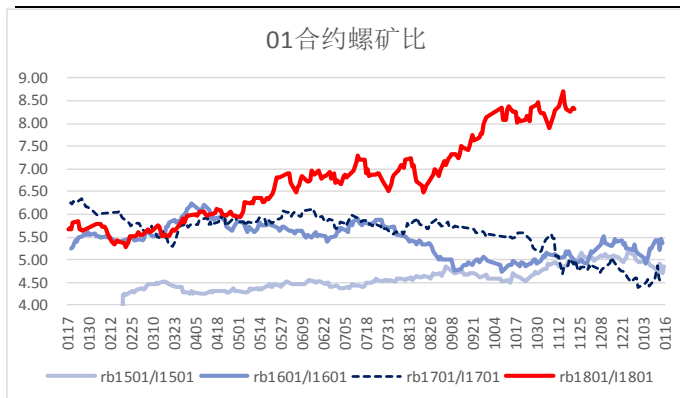
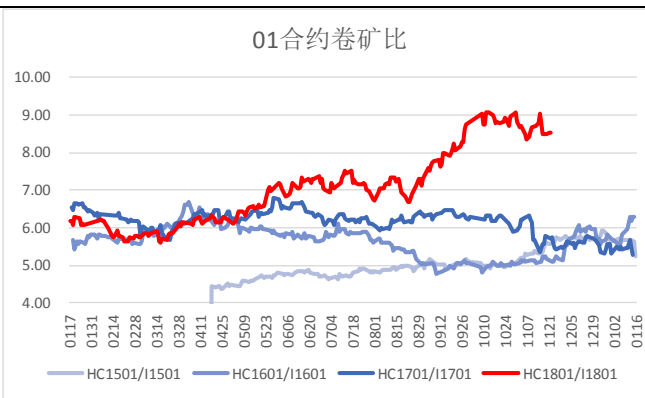


图4: 01合约卷矿比



数据来源: 银河期货、wind 资讯

图5: 05合约螺矿比

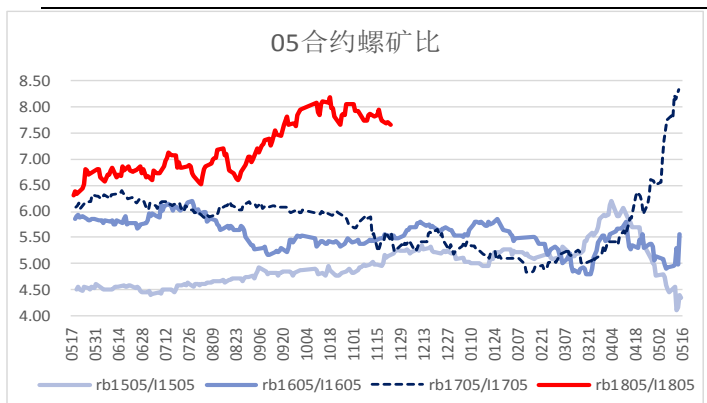
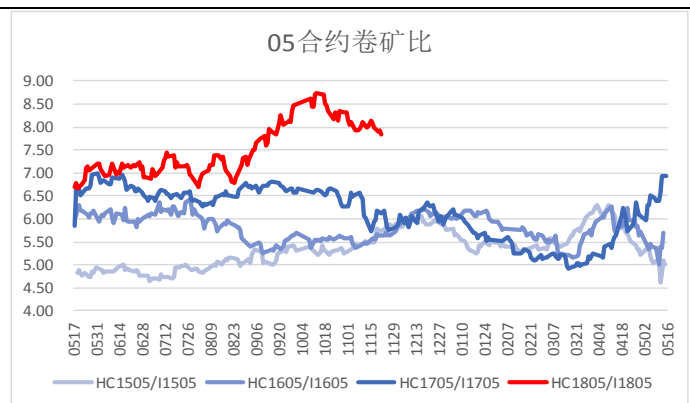
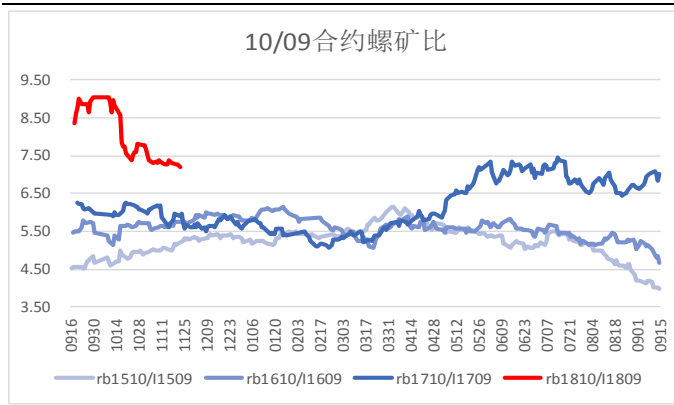


图6: 05合约卷矿比



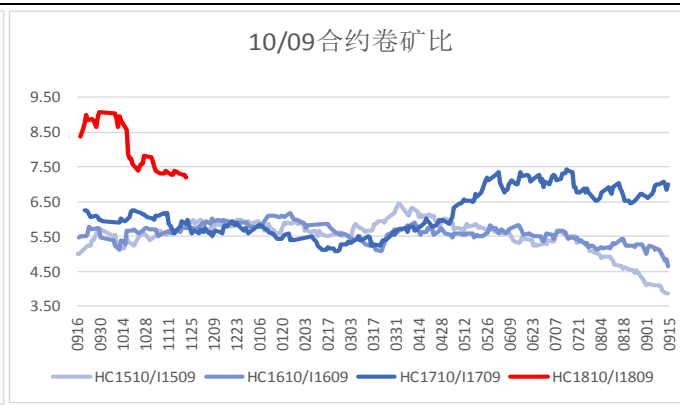
数据来源: 银河期货、Wind 资讯

图7: 10/09螺矿比



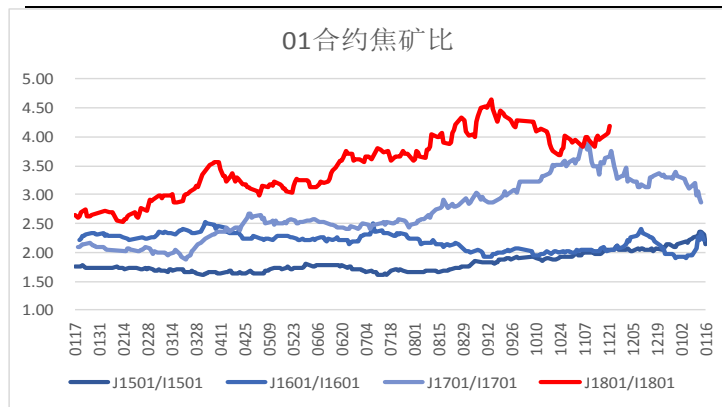
数据来源: 银河期货、Wind 资讯

图8: 10/09卷矿比



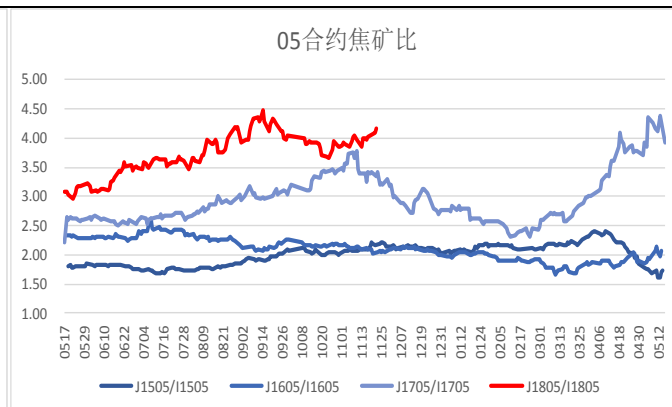
数据来源: 银河期货、Mysteel

图9: 01合约焦矿比



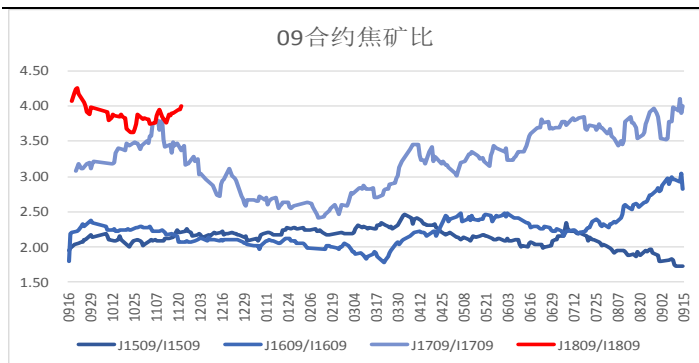
数据来源: 银河期货、Wind 资讯

图10: 05合约焦矿比



数据来源: 银河期货、Wind 资讯

图11: 09合约焦矿比



数据来源: 银河期货、Wind 资讯

图12: PB粉-01合约价差

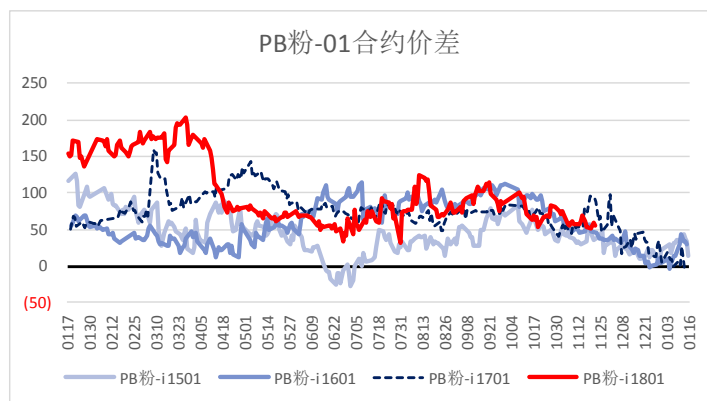
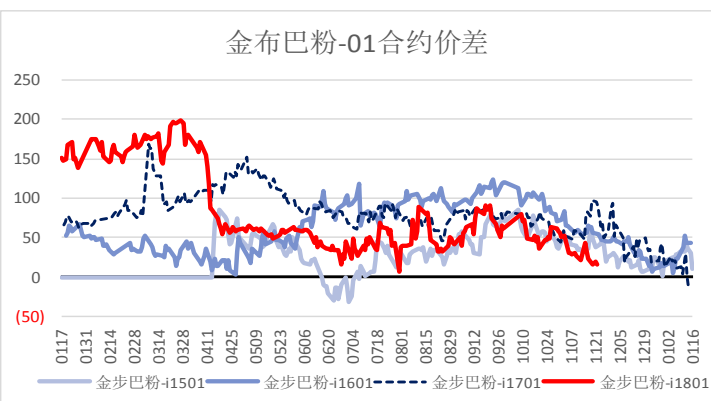


图13: 金布巴粉-01合约价差



数据来源: 银河期货、Mysteel

图14: 最划算交割品-01合约价差

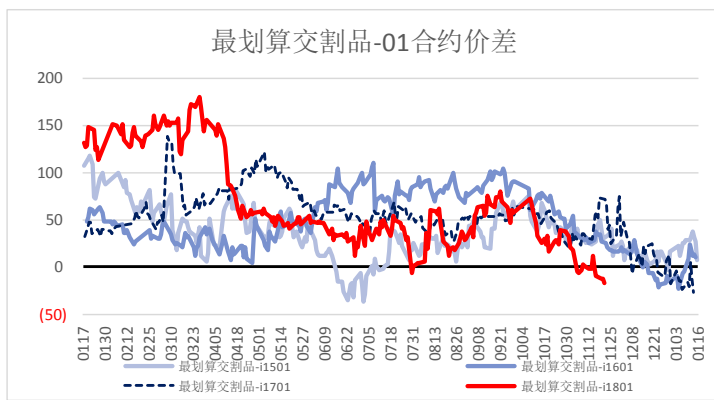
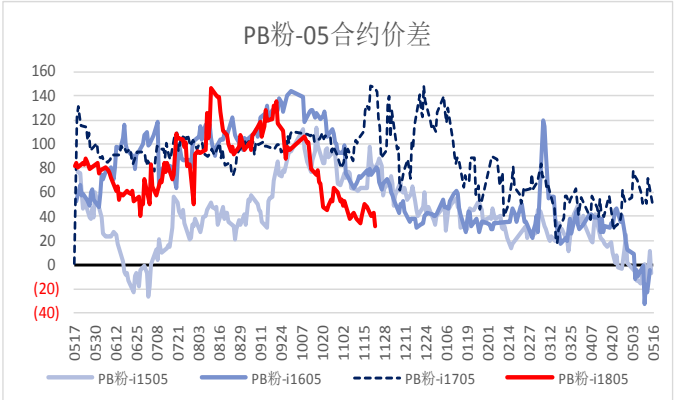


图15: PB粉-05合约价差



数据来源: 银河期货、wind 资讯

图16: 金步巴粉-05价差

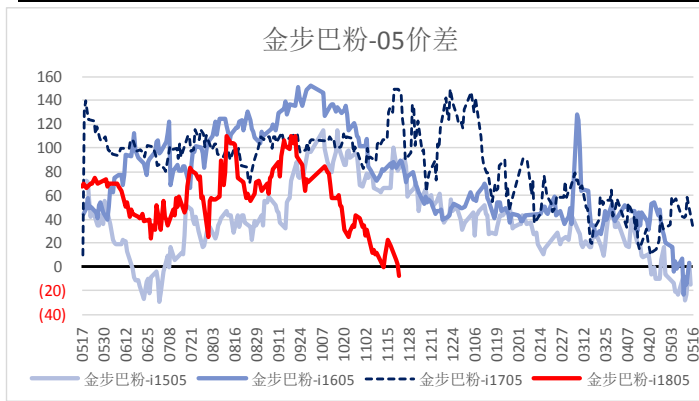
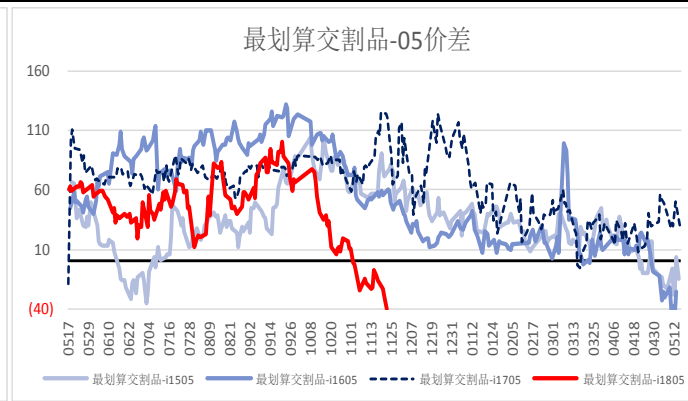


图17: 最划算交割品-05价差



数据来源: 银河期货、Mysteel

图18: PB粉-09价差

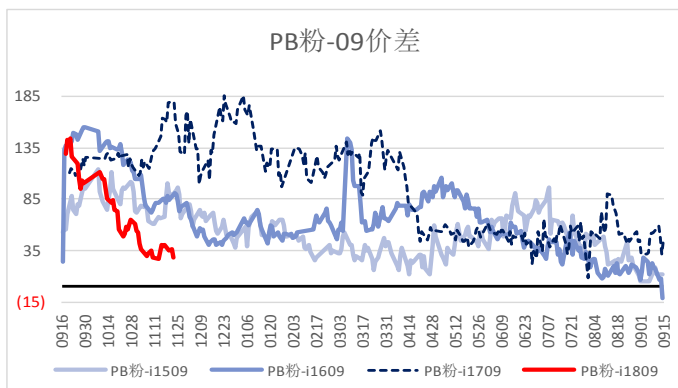
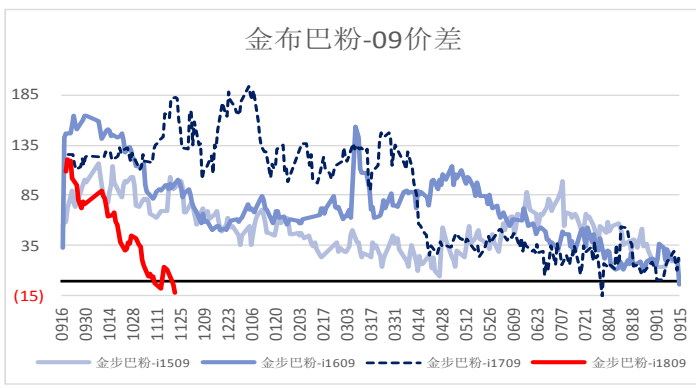


图19: 金步巴粉-09价差



数据来源: 银河期货、Mysteel

图20: 最划算交割品-09价差

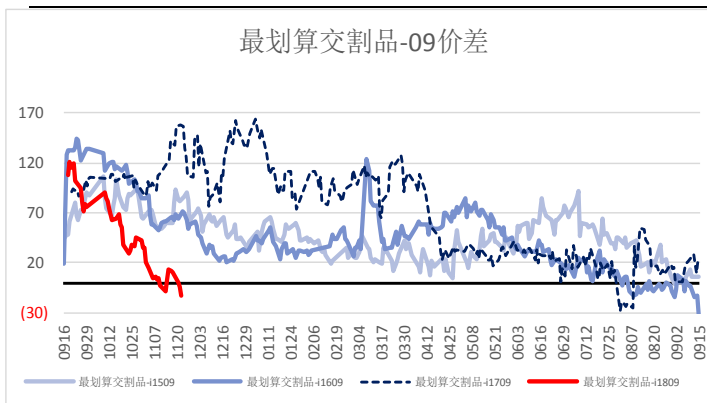
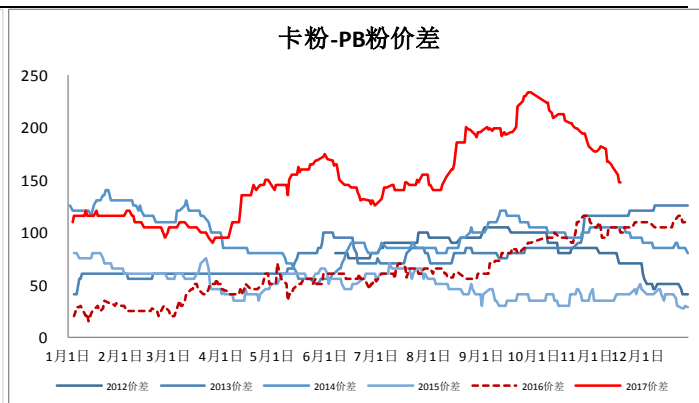


图21: 卡粉-PB粉价差



数据来源: 银河期货、Mysteel

图22: PB粉-超特粉价差

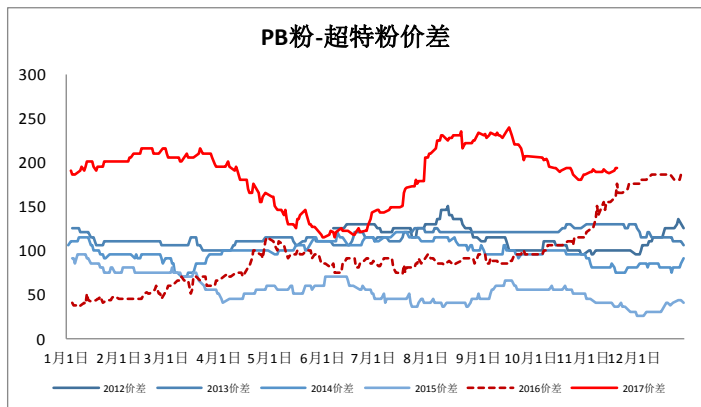
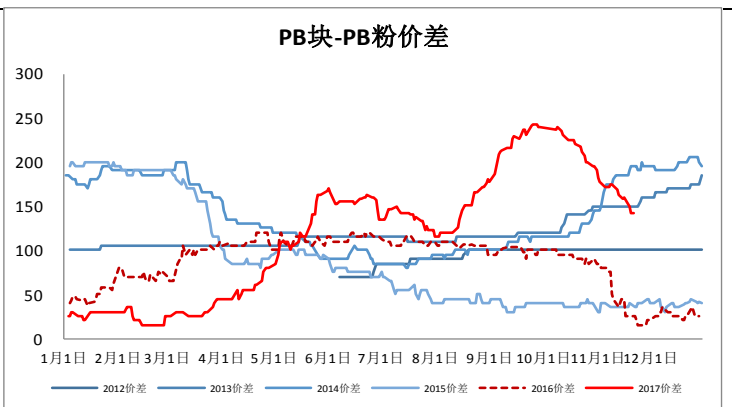


图23: PB粉-PB块价差



数据来源: 银河期货、Mysteel

图24: 卡粉进口即期利润

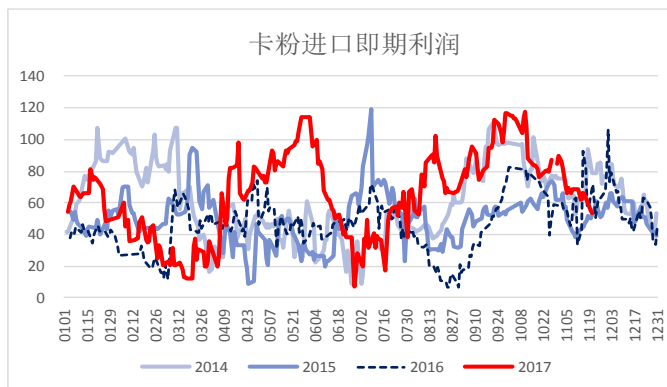
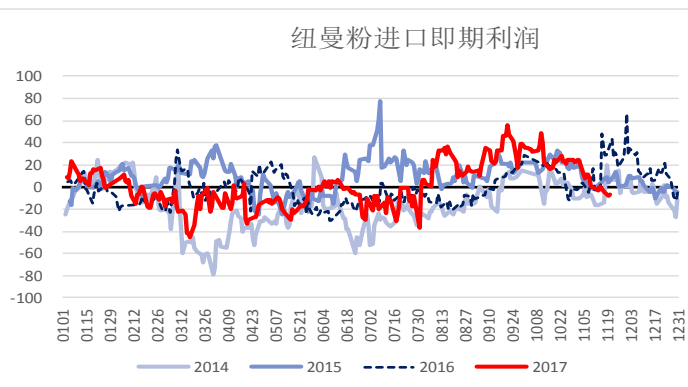


图25: 纽曼粉进口即期利润



数据来源: 银河期货、Mysteel

图26: PB粉进口即期利润

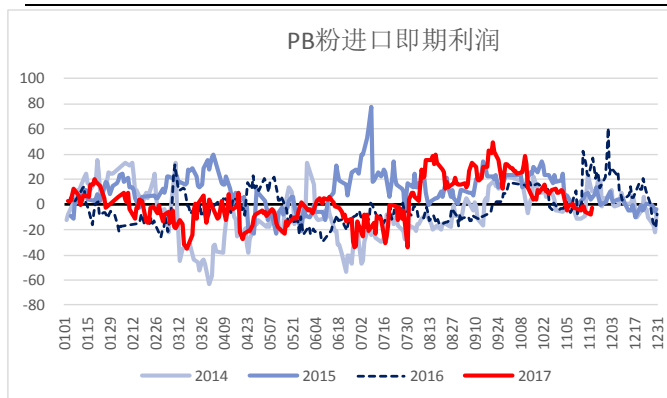
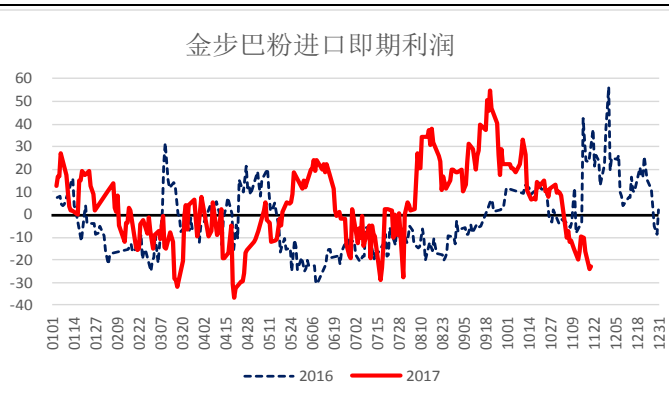


图27: 金步巴粉进口即期利润



数据来源: 银河期货、Mysteel

图28: 超特粉进口即期利润

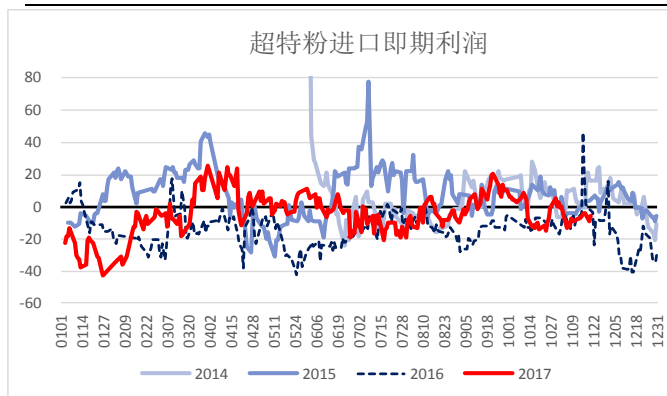
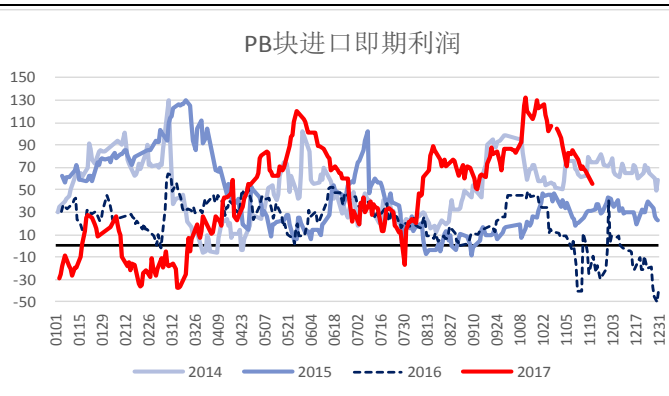


图29: PB块进口即期利润



数据来源: 银河期货、Mysteel

焦煤期货								焦炭期货									
现货								现货									
	今日	昨日	涨跌						今日	昨日	涨跌						
JM1801	1299.5	1227.5	72					J1801	1993.5	1917.5	76						
JM1805	1304.5	1237	67.5					J1805	2074.5	1998.5	76						
JM1809	1278	1214.5	63.5					J1809	2014	1951	63						
JM1805-JM1801	5	9.5	-4.5					J1805-J1801	81	81	0						
JM1809-JM1805	-26.5	-22.5	-4					J1809-J1805	-60.5	-47.5	-13						
J1801/JM1801	1.534	1.562	-0.028					折仓单-期货				折仓单-期货					
J1805/JM1805	1.590	1.616	-0.025					董家口CSR60-平仓价	1800	1800	0	1885	-109	1805	-190	1809	-129
J1809/JM1809	1.576	1.606	-0.031					日照CSR60-平仓价	1800	1800	0	1885	-109	-190	-129		
现货				折标准品-期货				天津港				折仓单-期货					
	今日	昨日	涨跌	折标准品	1801	1805	1809	旭阳焦化	1790	1790	0	1874	-119	-200	-140		
京唐澳煤-库提价	1440	1440	0	1390	90.5	85.5	112	铁雄冶金	1650	1650	0	1710	-284	-365	-304		
京唐山西焦煤-库提价	1610	1610	0	1570	270.5	265.5	292	美锦能源	1650	1650	0	1910	-84	-165	-104		
京唐河北焦煤-库提价	1430	1430	0	1400	100.5	95.5	122	亚鑫煤焦化	1650	1650	0	1870	-124	-205	-144		
京唐澳煤-市场价	1470	1480	-10	1426	126.5	121.5	148	鹏飞实业	1520	1520	0	1735	-259	-340	-279		
京唐印尼焦煤-市场价	1400	1400	0	1350	50.5	45.5	72	金晖煤焦化	1600	1600	0	1818	-176	-257	-196		
天津港澳煤-库提价	1350	1350	0	1300	0.5	-4.5	22	日照钢铁	1657.5	1657.5	0	1737	-256	-337	-277		
甘其毛道焦煤-库提价	1050	1050	0	1400	100.5	95.5	122	最便宜交割品	铁雄冶金		1710	-284	-365	-304			
孝义焦煤-坑口价	720	720	0	1280	-19.5	-24.5	2										
离石焦煤-坑口价	725	725	0	1291	-9	-14	13										
中挥发硬焦煤	165.25	165.25	0	1336	37	32	58	焦化利润-河北	-71.0	-125.8	54.8						
峰景硬焦煤	196	196	0					焦化利润-山西	-149.4	-152.6	3.2						
半软焦煤	123	123	0					1801盘面利润	444.3	460.9	-16.6						
最便宜交割品	孝义焦煤-坑口价			1280	-19.5	-24.5	2	1805盘面利润	508.5	517.9	-9.5						
注：以上除特殊说明外均为焦煤								注：以上除特殊说明外均为准一级冶金焦价格									
焦煤 基本面数据					焦炭 基本面数据												
(汾渭能源)	本次(11月20)	上次	涨跌	环比涨跌幅	(Mysteel)	本次(11月17)	上次	涨跌	环比涨跌幅								
煤企库存	627.3	625.8	1.5	0.24%	独立焦化厂库存	78.04	85.94	-7.9	-9.19%								
独立焦化厂库存	324.5	333.8	-9.3	-2.79%	钢厂库存	441.9	449.25	-7.35	-1.64%								
钢厂库存	648	663.2	-15.2	-2.29%	港口库存	229.8	222.6	7.2	3.23%								
(Mysteel)	本次(11月17)	上次	涨跌	环比涨跌幅	钢厂库存天数-全国	12.75	12.94	-0.19	-1.47%								
港口库存	217.8	218.4	-0.6	-0.27%	钢厂库存天数-华北	8.25	8.62	-0.37	-4.29%								
独立焦化厂库存天数	15.3	15.07	0.23	1.53%	钢厂库存天数-华东	17.93	18.02	-0.09	-0.50%								
钢厂库存天数	16.21	16.63	-0.42	-2.53%													
独立焦化厂产能利用率(%)																	
(Mysteel)	本次(11月17)	上次	增减		(Mysteel)	本次(11月17)	上次	增减									
全国	68.45	71.94	-3.49		产能≥200	70.9	75.79	-4.89									
华北	65.87	68.75	-2.88		产能100-200	62.2	63.59	-1.39									
华东	68.98	75.18	-6.2		产能<100	66.03	65.51	0.52									
西北	70.67	74.27	-3.6														

图1: 焦煤01-05跨期价差

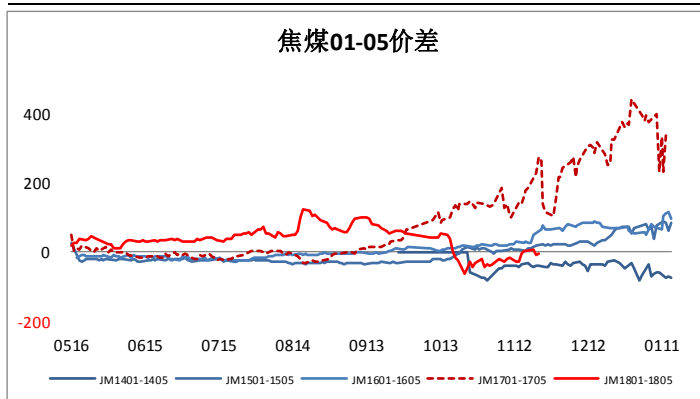
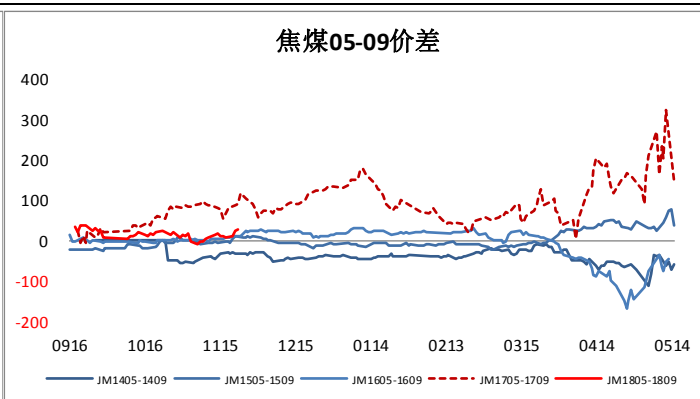


图2: 焦煤05-09跨期价差



数据来源: 银河期货、wind 资讯

图3: 焦炭01-05跨期价差

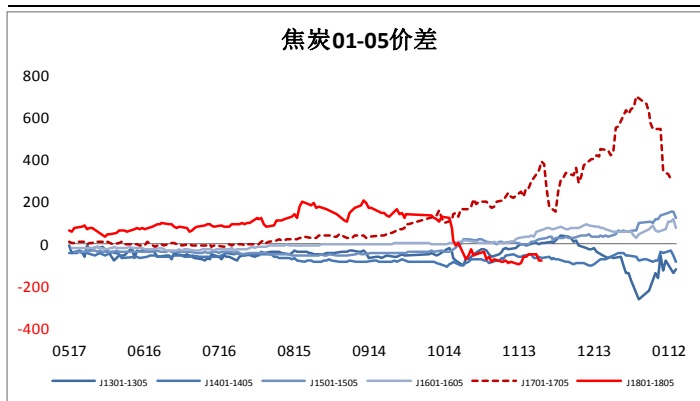
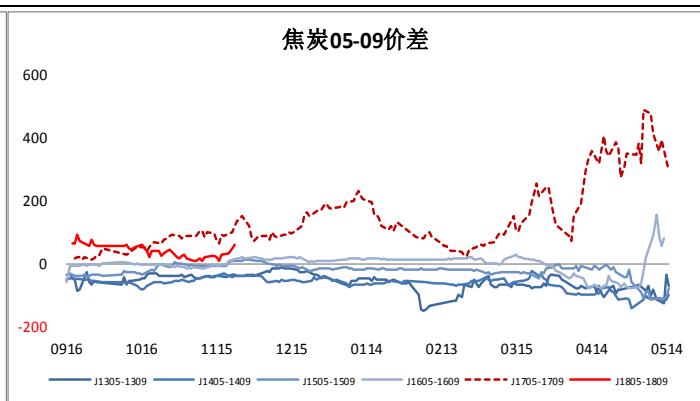


图4: 焦炭05-09跨期价差



数据来源: 银河期货、wind 资讯

图5: 煤焦比-01焦炭/焦煤

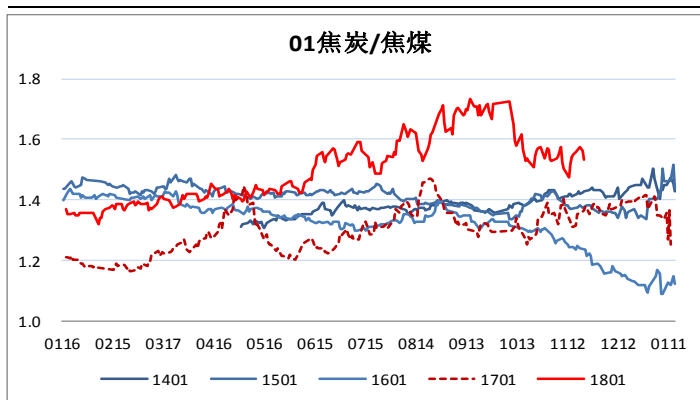
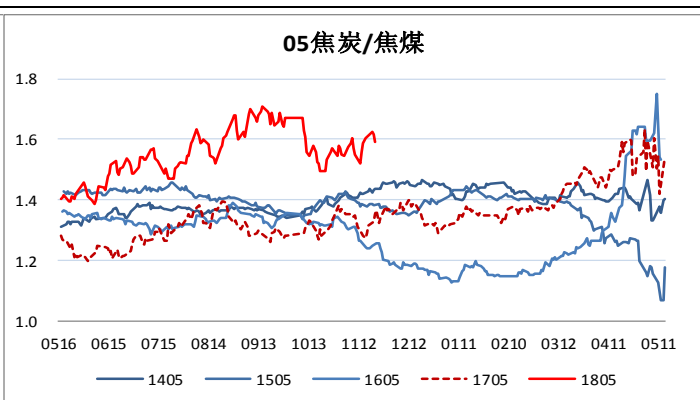
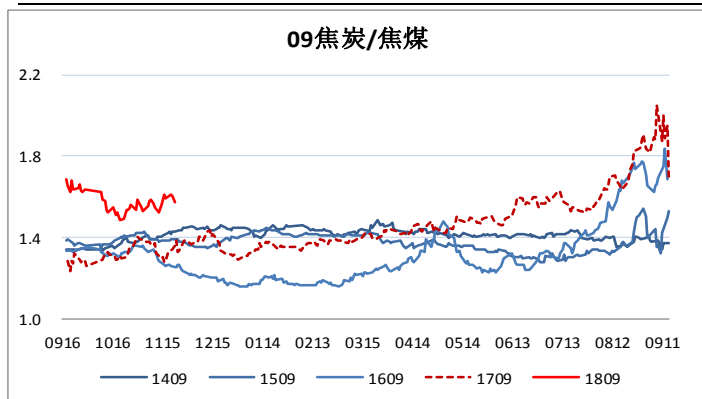


图6: 煤焦比-05焦炭/焦煤



数据来源: 银河期货、wind 资讯

图7: 煤焦比-09焦炭/焦煤



数据来源: 银河期货、wind 资讯

图8: 澳煤-山西煤价差

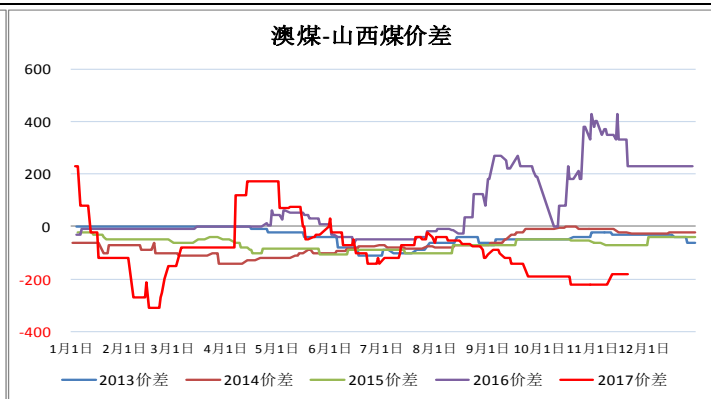
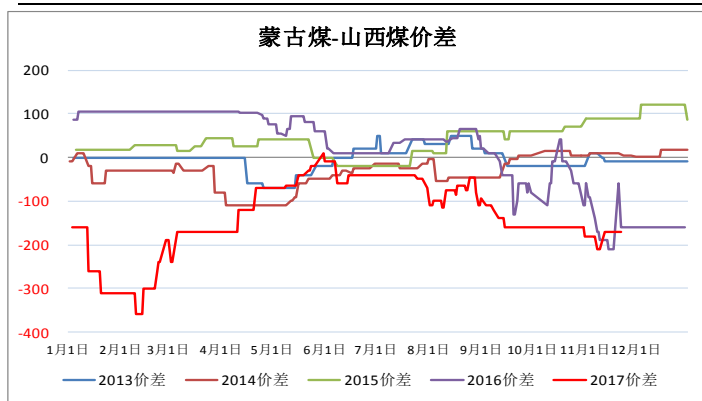


图9: 蒙古煤-山西煤价差



数据来源: 银河期货、wind 资讯

图10: 天津港准一级-旭阳仓单

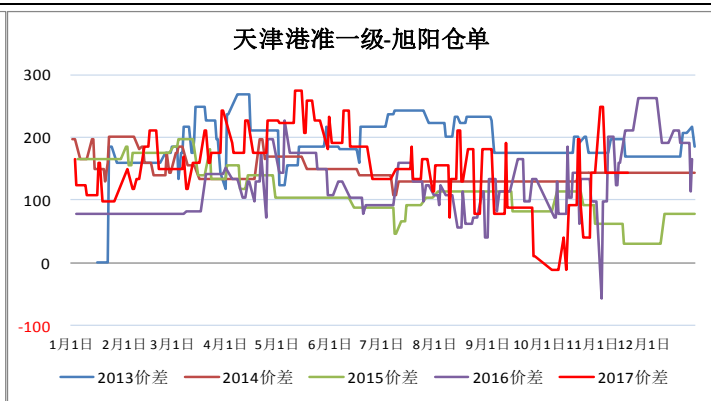
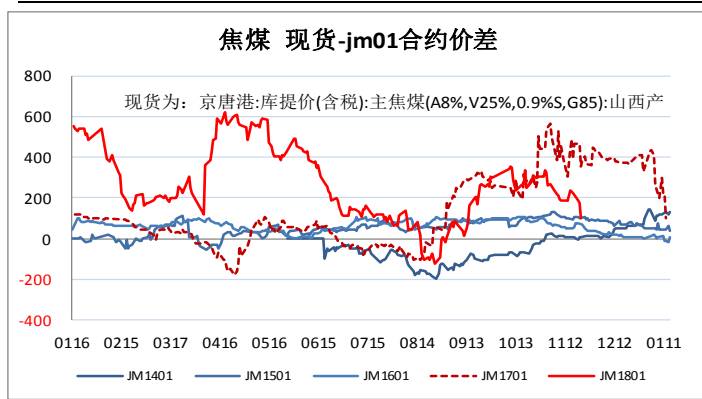
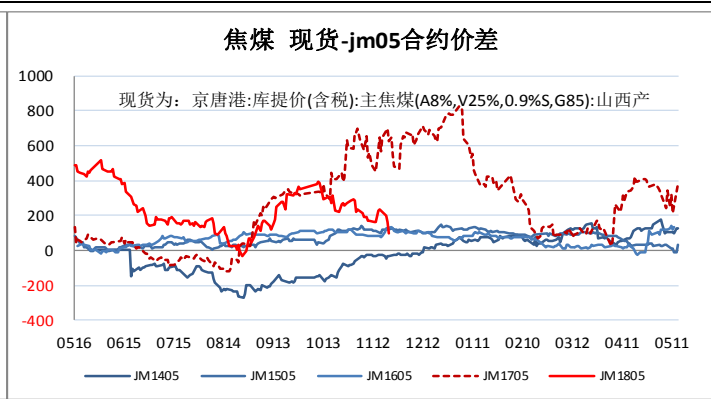


图11: 焦煤-01期现价差



数据来源: 银河期货、wind 资讯

图12: 焦煤-05期现价差



数据来源: 银河期货、wind 资讯

图13: 焦煤-09期现价差

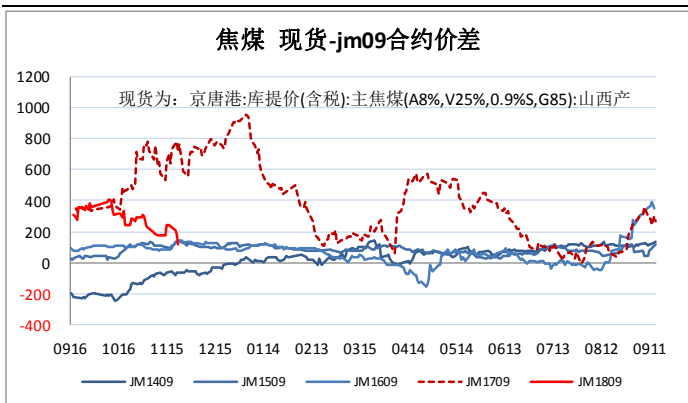
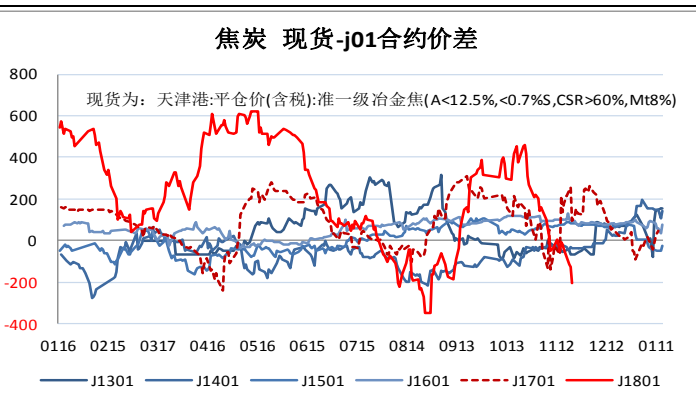


图14: 焦炭-01期现价差



数据来源: 银河期货、wind 资讯

图15: 焦炭-05期现价差

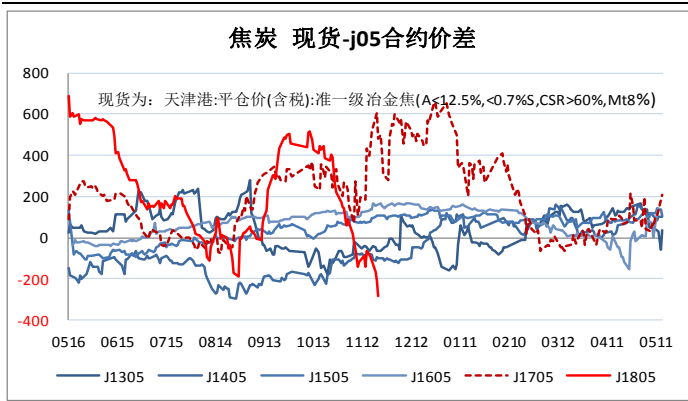
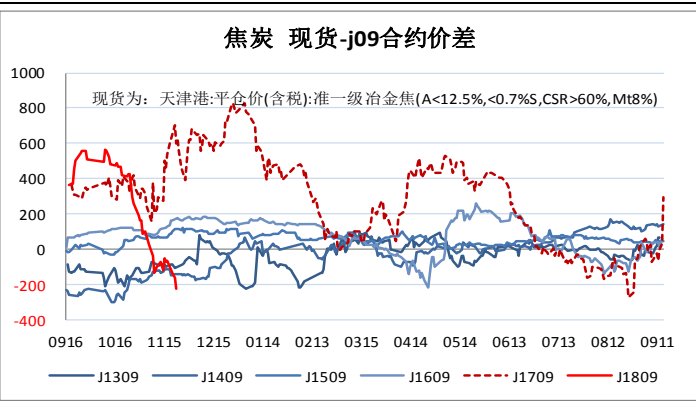


图16: 焦炭-09期现价差



数据来源: 银河期货、wind 资讯

图17: 01盘面焦化利润

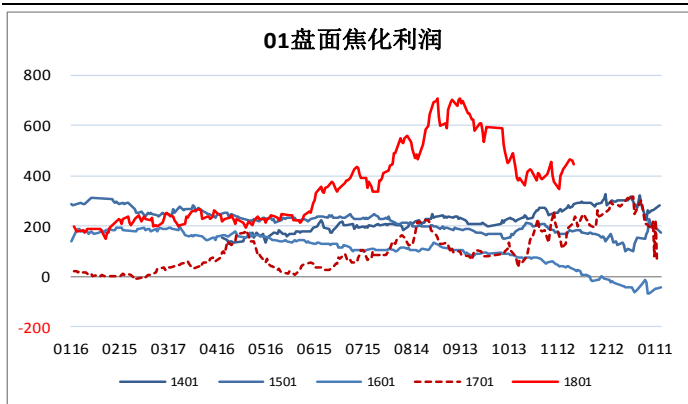
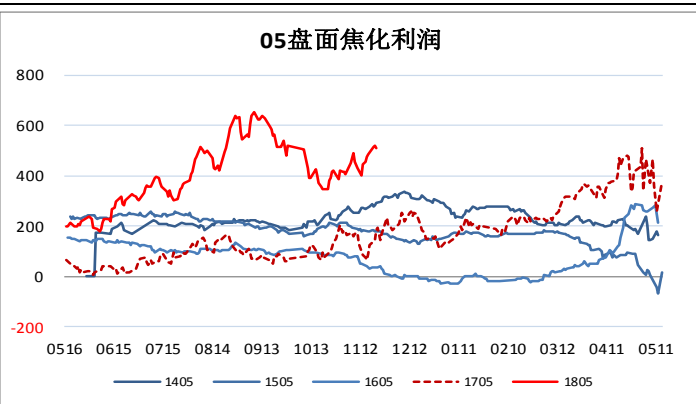


图18: 05盘面焦化利润



数据来源: 银河期货、wind 资讯

图19: 09盘面焦化利润

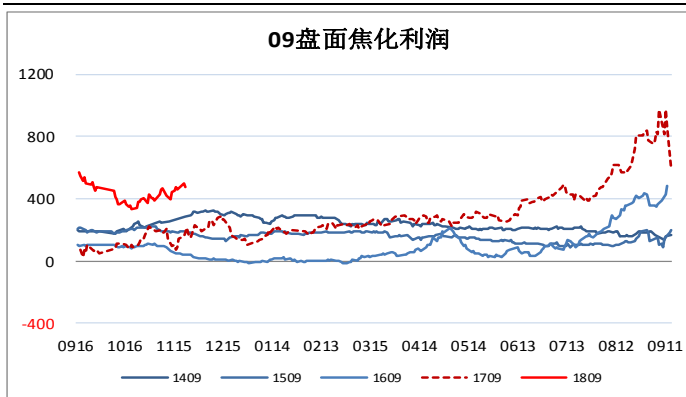
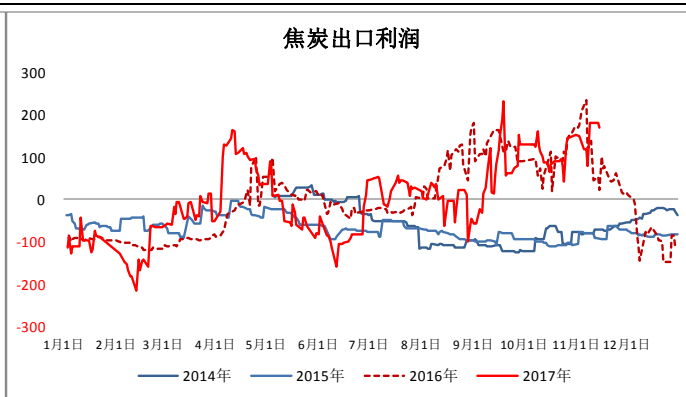


图20: 焦炭现货出口利润



数据来源: 银河期货、wind 资讯

图21: 河北焦化厂现金利润

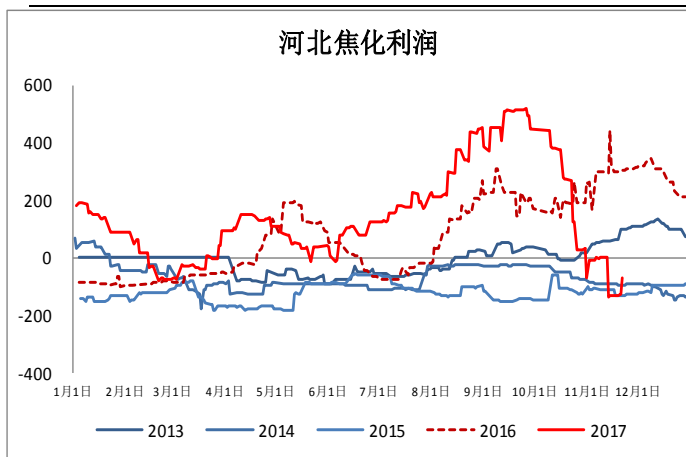
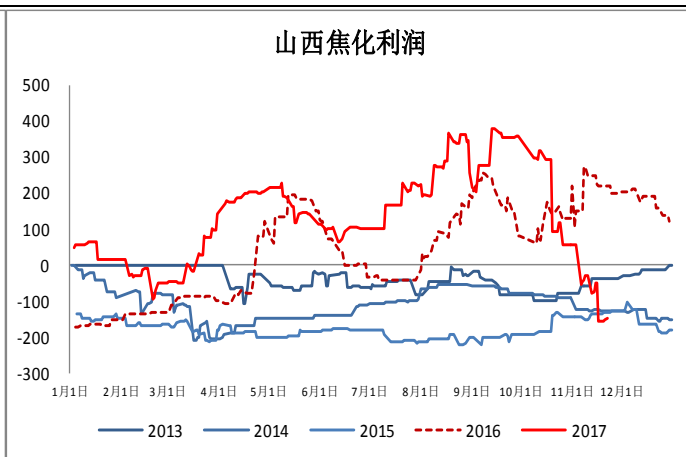


图22: 山西焦化厂现金利润



数据来源: 银河期货、wind 资讯

图23: 煤企焦煤库存

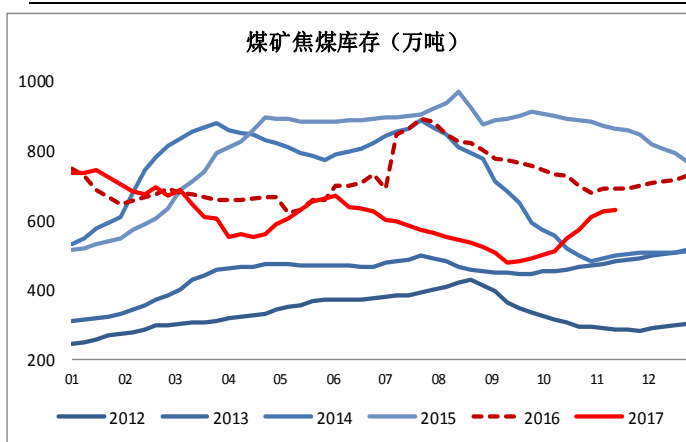
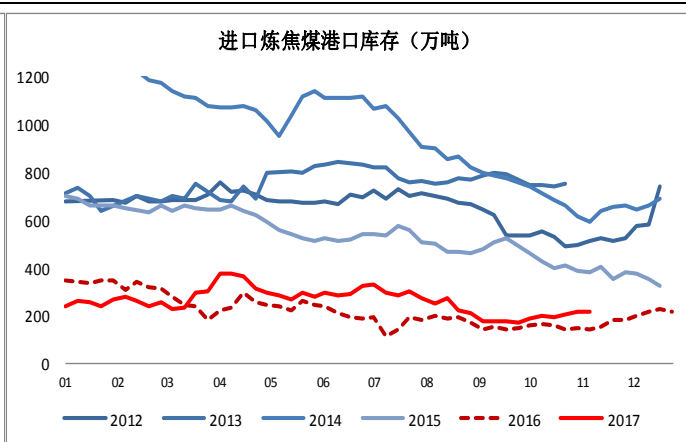


图24: 港口焦煤库存



数据来源: 银河期货、煤炭资源网

数据来源: 银河期货、Mysteel

图25: 焦化厂焦煤库存

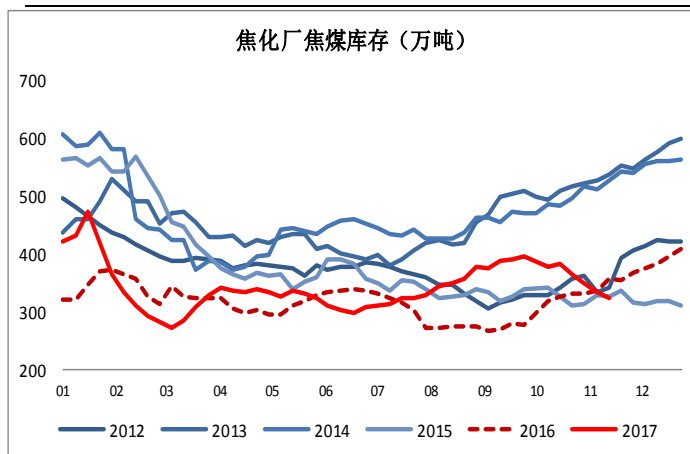
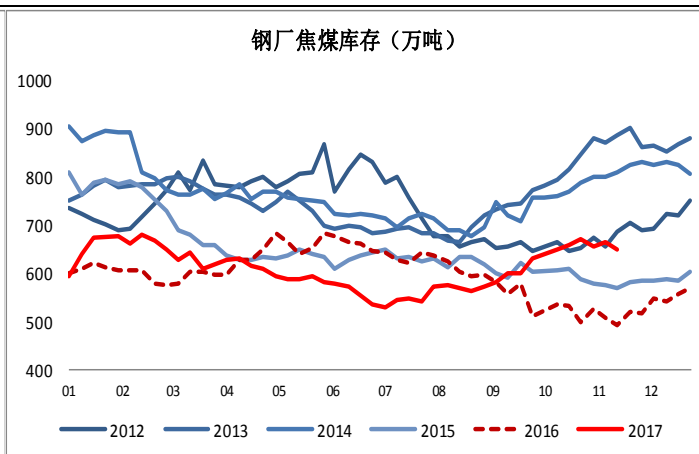


图26: 钢厂焦煤库存



数据来源: 银河期货、Mysteel

图27: 焦化厂焦煤库存可用天数

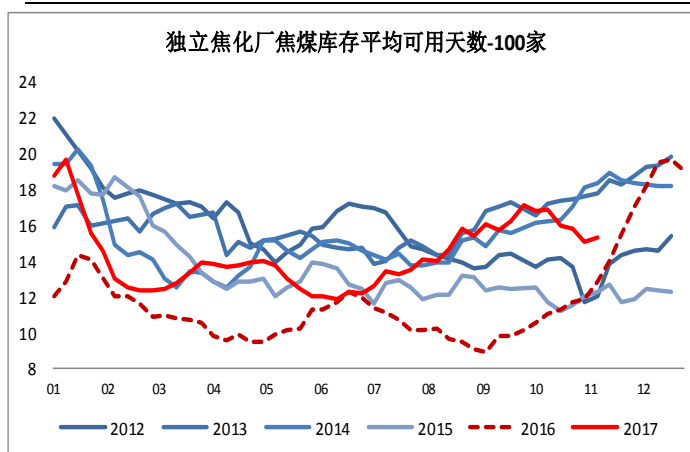
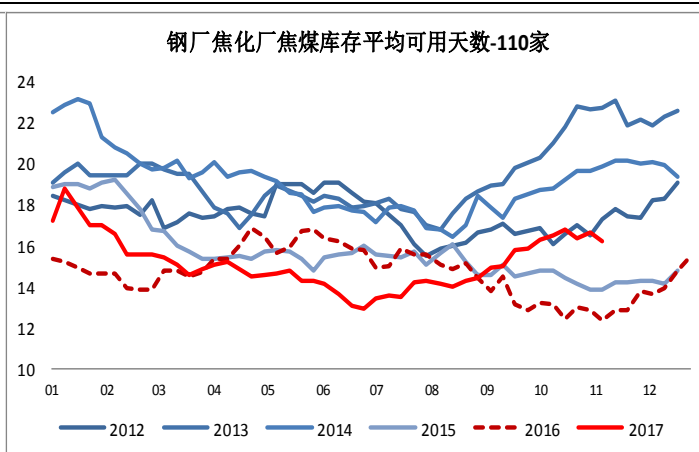


图28: 钢厂焦煤库存可用天数



数据来源: 银河期货、Mysteel

图29: 焦炉产能利用率 (合计100家)

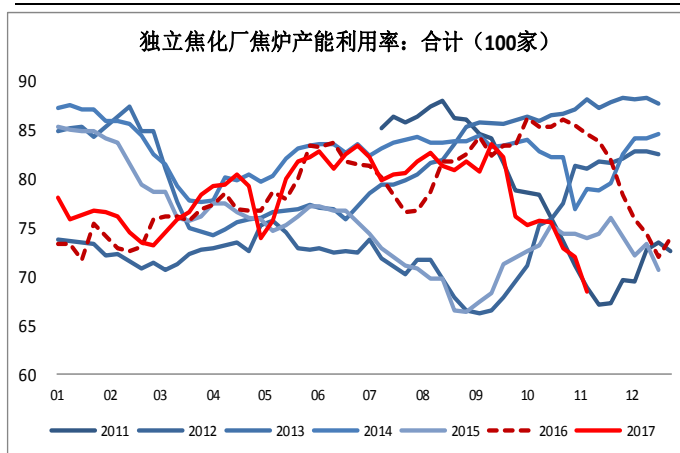
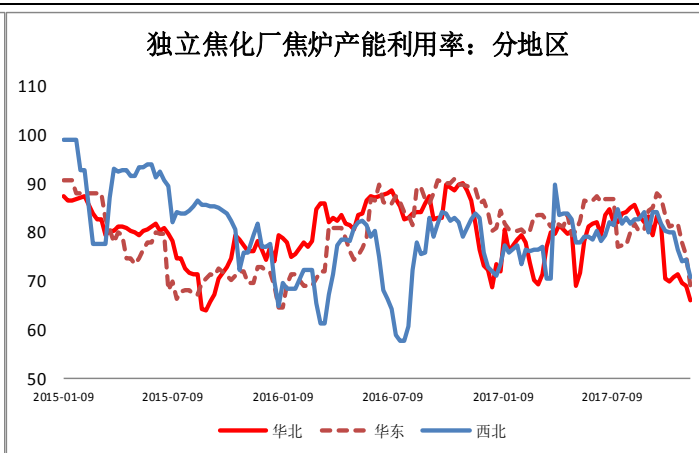


图30: 焦炉产能利用率 (分地区)



数据来源: 银河期货、Mysteel

图31: 独立焦化厂焦炭库存

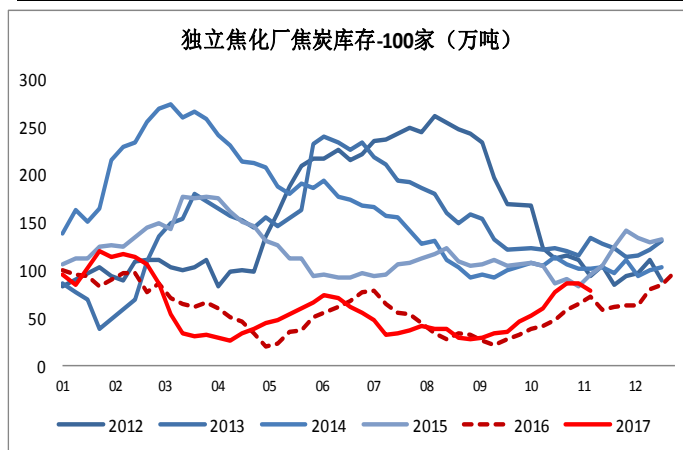
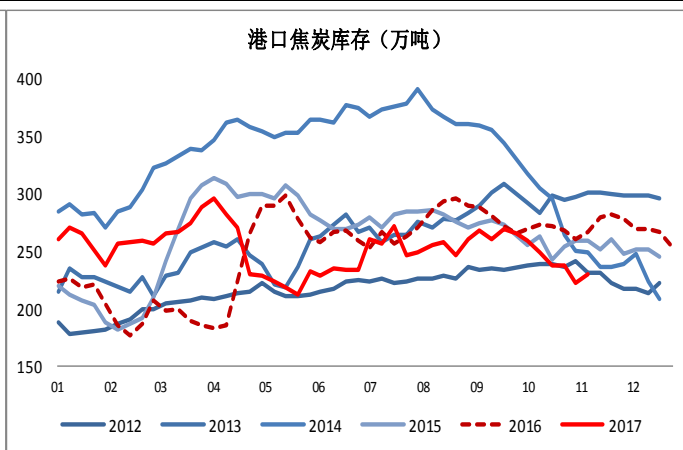


图32: 港口焦炭库存



数据来源: 银河期货、Mysteel

图33: 钢厂焦炭库存

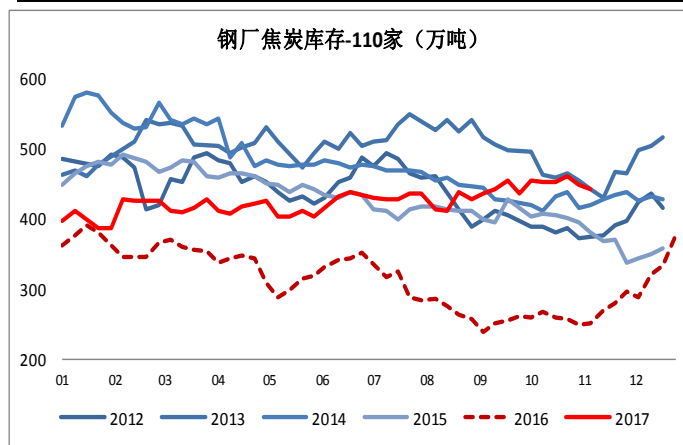
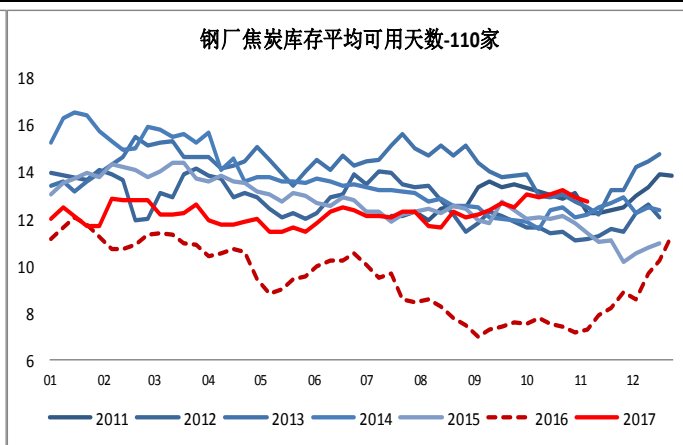


图34: 钢厂焦炭库存平均可用天数



数据来源: 银河期货、Mysteel

图35: 华北地区-钢厂焦炭库存平均可用天数

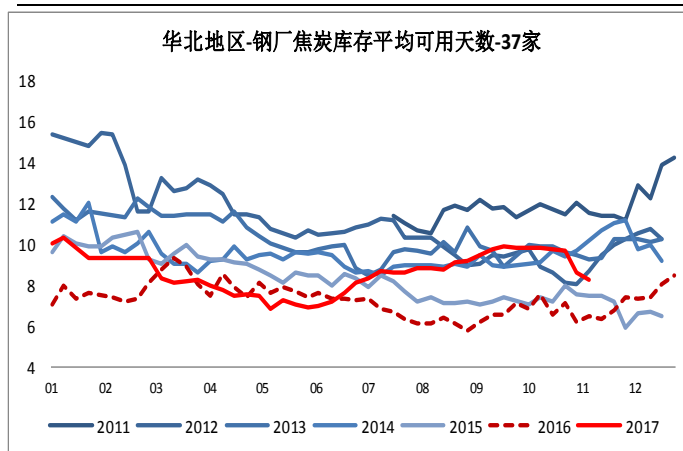
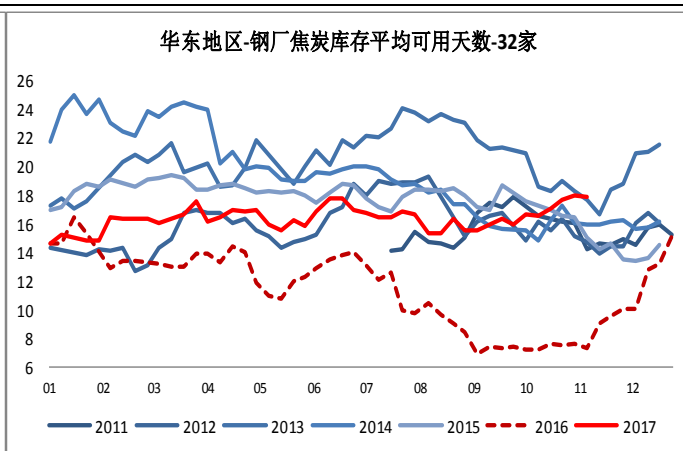


图36: 华东地区-钢厂焦炭库存平均可用天数



数据来源: 银河期货、Mysteel

作者承诺

本人具有中国期货业协会授予的期货从业资格证书，本人承诺以勤勉的职业态度，独立、客观地出具本报告。本报告清晰准确地反映了本人的研究观点。本人不曾因，不因，也将不会因本报告中的具体推荐意见或观点而直接或间接接收到任何形式的报酬。

【免责声明】

本报告的著作权属于银河期货有限公司。未经银河期货有限公司书面授权，任何人不得更改或以任何方式发送、翻版、复制或传播此报告的全部或部分材料、内容。如引用、刊发，须注明出处为银河期货有限公司，且不得对本报告进行有悖原意的引用、删节和修改。

本报告基于银河期货有限公司及其研究人员认为可信的公开资料或实地调研资料，仅反映本报告作者的不同设想、见解及分析方法，但银河期货有限公司对这些信息的准确性和完整性均不作任何保证，且银河期货有限公司不保证所这些信息不会发生任何变更。

本报告中的信息以及所表达意见，仅作参考之用，不构成任何投资、法律、会计或税务的最终操作建议，银河期货有限公司不就报告中的内容对最终操作建议做出任何担保，投资者根据本报告作出的任何投资决策与银河期货有限公司及本报告作者无关。

期货市场风险莫测，交易务请谨慎从事。

鸣谢

感谢以下人员提供部分市场调研信息和数据支持：
施海平（南宁）15307888180；阮宣榕（宁波）18906689969

银河期货有限公司 钢铁事业部

北京：北京市朝阳区朝外大街 16 号中国人寿大厦 1306 室

上海：上海市浦东新区世纪大道 1501 号国华人寿 9 楼

网址：www.yhqh.com.cn

邮箱：yqhgtstyb@chinastock.com.cn

传真：010-68569777

电话：021-60329792